

Tapahtumien vaikuttavuusarviointi 2023

Tapahtumien vaikuttavuusarviointi on julkaistu
Power BI -osoitteessa

<https://bit.ly/tapahtumienvaikuttavuusarviointi2023>



Kuva: Visit Tampere / Mikko Vares

Tapahtumien 2023 vaikuttavuusarviointi

Tausta ja yhteenvedo

1. Tapahtumat ja vaikuttavuus
2. Seurantamalli
3. Yhteenvedo vuoden 2023 tapahtumista

Paikalliset seurantakohteet

4. Kävijät yhteensä
5. Kävijämäärät kohteittain

Yhteisöllisyys ja imago

6. Mittarit ja avustukset
7. Imago ja mielikuvat kaupungista
8. Asiakastyytyväisyys ja tapahtumabarometri
9. Vapaaehtoiset
10. Sosiaalinen ja kestävä tapahtumatoiminta

Toimialat ja aluetalous

11. Liikevaihto tapahtuma-aloilla
12. Yritysten henkilöstö
13. Matkailijat
14. Työllisyys, Nysse tapahtumalippu
15. Rahankäyttö

Lisätiedot

Raportin visualisoinnit eivät ole täysin saavutettavia.
Saavutettavuuskysymyksissä ja kaikissa muissa lisätiedoissa otathan yhteyttä
tietojohtaminen@tamper.fi

Tapahtumien vaikuttavuusarviointi ja sen tavoitteet

Kaupunkien rooli huolehtia oman alueensa vetovoimasta ja elämyksellisyydestä on kasvanut. Tampereen pitkän tähtäimen visio on olla kokoaan suurempi kansainvälisen tason kulttuuri- ja tapahtumakaupunki (Tampereen kaupungin kulttuuristrategia 2030) ja tekevien yhteisöjen ja luovien ihmisten koti (Tampereen strategia 2030 - Tekemisen kaupunki). Tampereen kaupungin tapahtumatoiminnan suuntaviivojen mukaisesti tapahtumilla tavoitellaan positiivisia vaikutuksia elinkeinoihin ja aluetalouteen, Tampereen imagoon ja alueen hyvinvointiin ja yhteisöllisyyteen.

Tampereella pyritään määrätietoisesti parantamaan tapahtumien järjestämisen edellytyksiä sekä tapahtumatarjonnan laatua ja monipuolisuutta. Kaupunki tarjoaa kulttuuri- ja urheilualan toimijoille rahallisen tuen lisäksi kumppanuutta ja erilaisia palveluita.

Jotta kehityssuunta pysyisi vakaana, tapahtumatoiminnan vaikuttavuutta ja tavoitteiden toteutumista halutaan seurata johdonmukaisesti ja pitkällä aikavälillä. Vuosittain toteutettava tapahtumien vaikuttavuusarviointi perustuu kaupungin tekemään tapahtumien vaikuttavuuden seurantamalliin. Arvioinnin avulla muodostuu yleiskäsitys tapahtumatoimialan kehityksestä Tampereella.

Arvioinnin seurantamittaristo koostuu kolmesta kokonaisuudesta, jotka ovat

- paikalliset seurantakohteet,
- imago ja yhteisöllisyys sekä
- toimialakehitys.

Paikalliset seurantakohteet kertovat valittujen kohteiden tapahtumamääristä, eri tapahtumien kävijämääristä sekä kävijöiden rahankäytöstä. Toimialan kehittymisen mittarit osoittavat tapahtumatoimialan vaikutuksia aluetalouteen. Kolmas kokonaisuus kuvaa tapahtumien vaikutuksia kaupungin imagoon ja yhteisöllisyyteen. Siinä seurataan mm. kansallisen muuttohalukkuustutkimuksen kulttuuritarjontamittaria, Kaupungit ja kunnat matkailukohteina -tutkimusta, vapaaehtoisia tapahtumien toteuttamisessa sekä asiakastyytyväisyyttä.

Monista eri lähteistä kootun aineiston avulla saadaan vertailukelpoista tietoa tapahtumatoiminnan kehityksestä ja sen vaikutuksista paikalliseen talouteen, yhteisöllisyyteen ja yhdessä tekemiseen sekä kaupungin houkuttelevuuteen.

Mikä tapahtuma?

Tapahtumiksi voidaan laskea niin pienet yksittäistilaisuudet kuin laajoja ihmismääriä liikuttavat massatapahtumat. [Tapahtumateollisuus ry. \(2020\)](#) on määritellyt **tapahtuman olevan aikaan ja tilaan sidottu suunniteltu ja tavoitteellinen tilaisuus, joka on suunnattu joillekuille, joiden arkirutiinin ulkopuolella tapahtuma on. Se voi olla kertaluonteinen tai toistuva, ja se voi tapahtua fyysisessä tai virtuaalisessa tilassa.** Koronapandemian aikana verkkovälitteisten tapahtumien merkitys on kasvanut.

Tutkimuskirjallisuudessa tapahtumiin liitetään ajallinen tilapäisyys, sosiaalisuus, sisällöllinen moninaisuus ja julkisuus. Tapahtuma koostuu ihmisistä ja heidän verkostoistaan: yleisöstä, talkoolaisista ja muista sidosryhmistä. **Sosiaalisuus ja ihmisten tarve tehdä asioita yhdessä ovat tapahtumien ydin.** (Pasanen & Hakola 2009, Picard ja Robertson 2006.)

Tapahtumia voidaan luokitella erilaisin kriteerein. Tampereen kaupungin Tapahtumatoiminnan suuntaviivoissa niitä on jaettu kategorioihin koon ja tapahtumatyyppin mukaan. **Pien- ja paikallistapahtumilla on merkitystä erityisesti yhteisöllisyyteen ja hyvinvointiin. Tapahtuman koon, näkyvyyden ja kansainvälisyyden kasvaessa korostuvat sen vaikutukset aluetalouteen ja imagoon.**

Ankkuritapahtumat ovat toistuvia tapahtumia, jotka ainutkertaisuudellaan tai muilla arvoillaan profiloivat kaupunkia valtakunnallisesti. Ne voivat olla esimerkiksi festivaaleja, urheilun pääsarjaotteluita tai tunnettujen keikkapaikkojen, teattereiden ja museoiden ohjelmistoa. Paikalliset ankkuritapahtumat ovat keskeisiä myös tässä tapahtumien vaikuttavuusseurannassa.

Elävässä ja elinvoimaisessa kaupungissa toteutuu eri luonteisia tapahtumia, jotka voivat liittyä muun muassa taiteisiin ja kulttuuriin, urheiluun ja liikuntaan, näyttelyihin, messuihin ja myyntiin, kongresseihin, yrityksiin ja ammatillisiin tarkoituksiin, politiikkaan, tieteeseen, opetukseen tai hengellisyyteen. Myös yksityiset tapahtumat ja organisoimattomat tai "luvattomat" tapahtumat ovat osa rikasta tapahtumakenttää.

Tapahtumien vaikuttavuus vaihtelee niiden koon ja luonteen mukaan. Elävä kokonaisvaikutus saavutetaan, kun kaupungista löytyy mahdollisimman laajasti erilaisia tapahtumamuotoja ja niiden aktiivisia edistäjiä.



Tampereen tapahtumien vaikuttavuuden seurantamalli

Seurannan lähtökohtana ovat kaupungin strategiset tavoitteet. Toteutumista tarkastellaan valituilla seurantamittareilla säännöllisesti.

Tavoitteet

Aluetalous
Yhteisöllisyys
Imago

Mittarit

Tapahtuma-alan kehitys
Seurantakohteet
Imago ja yhteisöllisyys

Kumppanuuden ja tapahtumatuen lähtökohdat

Taloudelliset, sosiaaliset ja imagolliset arvot





Vuosi 2023

Tampereella järjestettyjen tapahtumien yhteenlaskettu kävijämäärä ylisi vuonna 2023 ennätyslukemiin seurattuna ajanjaksolla. Tapahtumat keräsivät yhteensä noin viisi miljoonaa kävijää. Edeltävään vuoteen verrattuna määrä kasvoi noin 600 000:lla eli prosentuaalisesti kasvua oli noin 14 prosenttia. Seurannassa on mukana konserttien, teatterin, taiteen ja museotoiminnan kohteita, messu- ja kongressitoimijoita, urheiluotteluita, festivaaleja ja muita vakiintuneita yleisökohteita kuten muun muassa Särkänniemen huvipuisto.

Kävijämäärät kasvoivat lähes kaikissa tarkastelukohteissa edellisvuoteen verrattuna. Pirfestin jäsenfestivaaleilla, Tampereen Messu- ja urheilukeskuksessa sekä museoissa kävijämäärät kasvoivat noin 30 prosenttia edellisvuodesta. Lukumäärällisesti eniten kävijämäärät kasvoivat Pirfestin jäsenfestivaaleilla, elokuvissa ja museoissa.

Tapahtumien positiiviset vaikutukset heijastuvat aluetalouteen ja kaupungin hyviin sijoituksiin erilaisilla kansainvälisillä ja kansallisilla arvostuslistoilla ja tutkimuksissa. Aktiivinen tapahtumatoiminta on yhteydessä muun muassa kasvaneeseen majoitusmyyntiin ja yöpymisten määrään. Tampereella majoitusmyynti on kasvanut edellisvuodesta noin kuusi prosenttia ja yöpymisten määrä seitsemän prosenttia. Tampereen sijoitus kansallisissa mielikuvatutkimuksissa on säilynyt erinomaisena. Esimerkiksi muuttohalukkuutta mitattaessa Tampere on säilyttänyt kärkisijan halutuimpana muuttokaupunkina sekä veto- ja pitovoiman osalta Tampere ensimmäisellä sijalla. Myös Tampereen monipuolisuus kulttuuritarjonnan osalta on ollut kasvussa mielikuvamittauksissa.

Valtaosa tamperelaisista (92 %) kokee, että heidän on mahdollista halutessaan osallistua kulttuuritoimintaan tai -tapahtumiin. Tapahtumien saavutettavuutta on myös parantanut Nysen tapahtumalippu, jonka kanssa on tehty joukkoliikenteen matkoja noin 350 000. Edelliseen vuoteen verrattuna tapahtumalipulla tehtyjen matkojen määrä on kasvanut noin 18 prosenttia.

5,0 milj. tapahtumakäyntiä
yhteensä vuonna 2023

Kävijämäärän muutos seurantakohteissa vuonna 2023
+14 % eli noin **0,6 miljoonaa tapahtumakäyntiä** lisää



Majoitusmyynti +6 %

Majoitusmyynnin arvo vuonna 2023:
105,9 milj. euroa

Yöpymisiä +7 %

Vuonna 2023 yhteensä 1 416 100 yöpymistä.
Kotimaiset **+5 %** ja ulkomaiset **+19 %**



1. sija

Muuttohalutuin kaupunki (2022)
Vetovoima & Pitovoima (2022, 2023)

Tampereen kaupungin myöntämät
avustukset ja kumppanuudet
tapahtumille, 2023
-3 %

Hyvinvointi ja osallistuminen



92 % tamperelaisista
pystyy halutessaan
osallistumaan
kulttuuritoimintaan tai
-tapahtumiin



Global Destination Sustainability (GDS) Index,
Tampere sijalla 25 (2023)
Ranking of Sport Cities,
Tampere uutena tulijana
sijalla 42 (2023)

Vapaaehtoisten määrä
vapaaehtoispankissa
2640 henkilöä



Nousuja Nysseen
tapahtumalipulla: **350 442**

Työttömien määrä tapahtumatoiminnan ammateissa, 2023: **+33 %**

Tapahtumatoimialojen liikevaihto kasvoi 55 % vuonna 2022 ja myös henkilöstön määrä kasvoi edeltävästä vuodesta 35 %. Yritysten määrä kasvoi 15 % tapahtumatoimintaan liittyvillä aloilla vuonna 2022. Vuoden 2023 tietoja ei ole vielä saatavissa.

Monipuolinen kulttuuritarjonta on Tampereelle ominaista, arvioi **60 %** muuttohalukkuustutkimuksen vastaajista (koko maan kuntien ka. 11 % vuonna 2023).

Pirkanmaan tapahtuma- ja kulttuuribarometrin yleisarvosana **Tampereesta tapahtumia ja kulttuuria tukevana ja edistävänä kuntana**, 2023
6,3/10 (asteikolla 1-10)

Mielikuva festivaalien ympäristöystävällisyydestä (1-5)

2022 4,19
2023 4,10 ↓

Mielikuva festivaalien yhdenvertaisuudesta (1-5)

2022 4,60
2023 4,47 ↓

Paikalliset seurantakohteet



Kävijä- ja tapahtuma- määrien seuranta

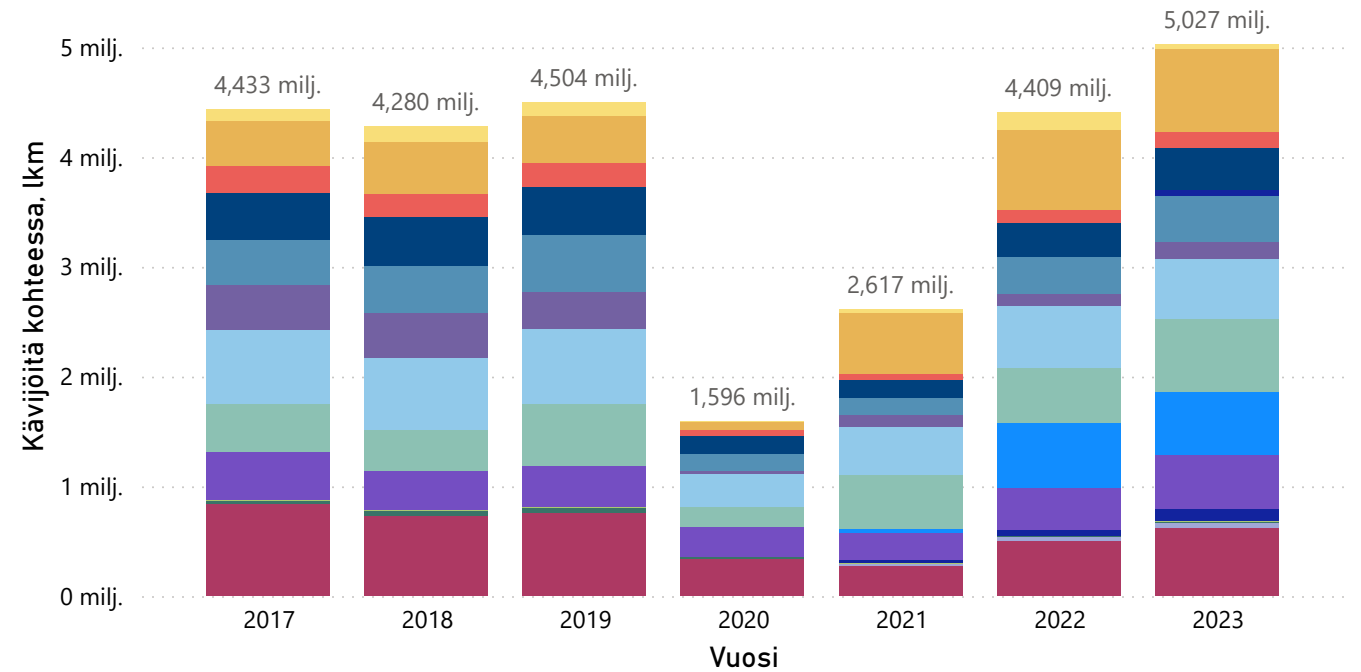
Seurantakohteet edustavat erityyppisiä tapahtumia ja Tampereen keskeisiä tapahtumapaikkoja. Käyntitietoja on esillä niitä johdonmukaisesti seuraavista kohteista kuten

- Kansainväliset kongressit
- Teatterit (Tampereen Teatteri, Tampereen Työväen Teatteri, Tampereen Komediateatteri, Pyynikin kesäteatteri, Ahaa Teatteri, Teatteri Mukamas, Teatteri Siperia, Teatteri Telakka)
- Elokuvat
- Museot (Museokeskus Vapriikki, Tampereen taidemuseo, Sara Hildénin taidemuseo, Museo Milavida, Amurin työläismuseokortteli, Muumimuseo, Lenin-museo, Työväenmuseo Werstas, Emil Aaltosen museo, Hiekan taidemuseo)
- Sarjaotteluiden kävijämäärät (Jääkiekon SM-liigan, Salibandyliigan ja Superpesiksen kotiottelut, koripallo-ottelut, jalkapallon Veikkausliigan ottelut)
- Särkänniemi
- Tampere-talo, Nokia Arena, Tampereen messu- ja urheilukeskus
- Tullikamari, G Livelab, Laikku
- Hiedanranta
- Vaihtuvat suur tapahtumat
- Pirkanmaan festivaalien Tampereen jäsenfestivaalit (mm. Tammerfest, Tampereen Teatterikesä, Tampere Jazz Happening, Annikin runofestivaali, Tampere Biennale, Tampere kuplii, Tampere Film Festival, Tampere Guitar Festival. Koko lista ks. Lisätiedot)

Kävijöitä kohteissa yhteensä, 2017-2023

Kohde

- elokuvat
- G Livelab
- Hiedanranta
- kansainväliset kongressit
- Laikku
- museot
- Nokia Arena
- Pirfestin Tampereen jäsenfestivaalit
- Särkänniemi
- Tampereen Messu- ja urheilukeskus
- Tampere-talo
- Tavara-asema
- teatterit



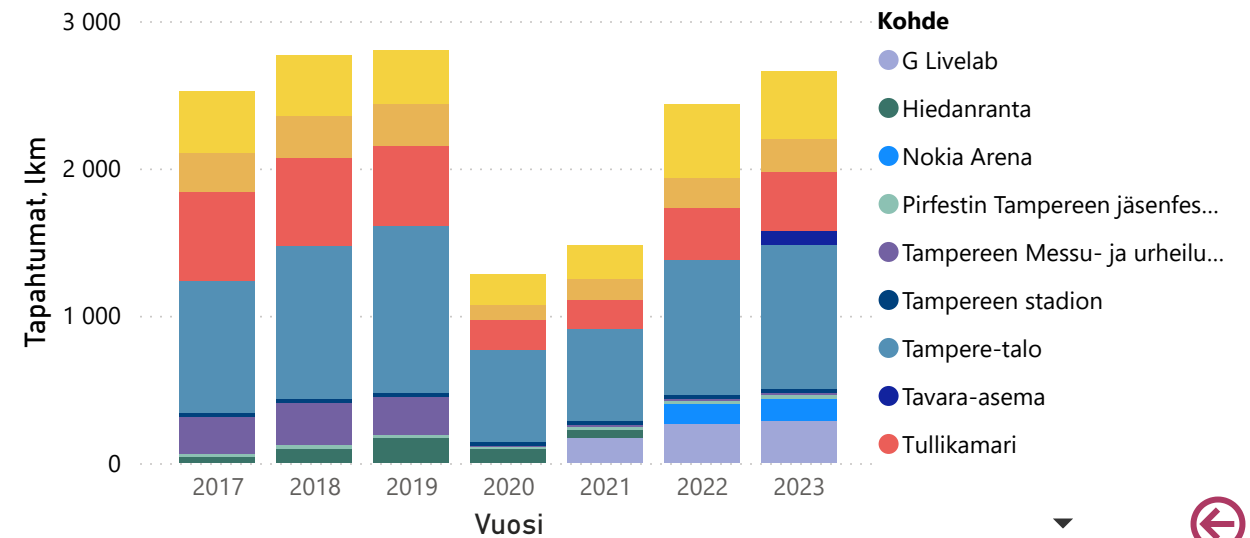
Tapahtumien määriä seurantakohteissa, 2017-2023

Kohde, valitse tarkasteluun

- G Livelab
- Hiedanranta
- Nokia Arena
- Pirfestin Tampereen jäsenfestivaalit
- Tampereen Messu- ja urheilukeskus
- Tampereen stadion
- Tampere-talo
- Tavara-asema
- Tullikamari

Maankäyttöluvat ja ilmoitetut yleisötilaisuuudet

- yht. maankäyttöluvat
- yleisötilaisuusilmoitukset ja -päätökset



Kävijämääriä kohteittain

Teatterit →

Museot →

Messut →

Kansainväliset kongressit →

Urheilun sarja- ja kotiottelut →

Elokuviissa käynnit →

Särkänniemi →

Tampere-talo →

Hiedanranta →

Tampereen Messu- ja urheilukeskus →

Tullikamari →

G Livelab →

Laikku →

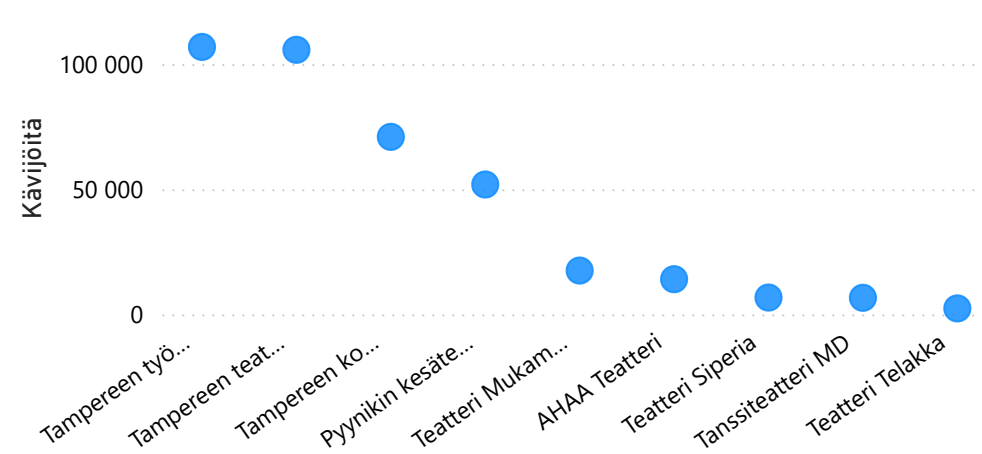
Pirfest →

Vaihtuvat suur tapahtumat →

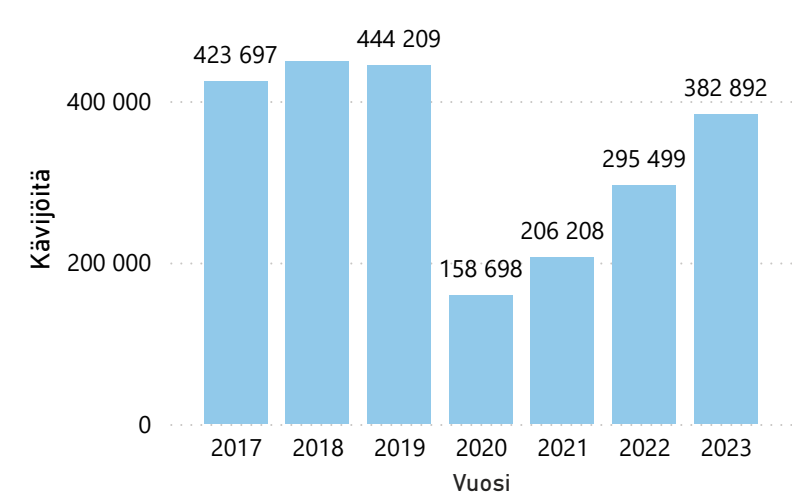
Nokia Arena →

Teatterit

Teatterikävijät vuonna 2023

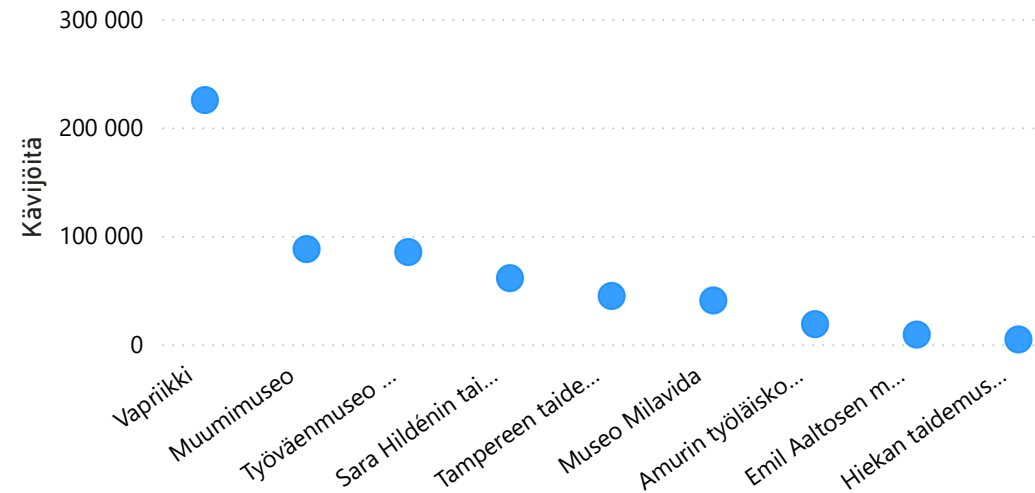


Kävijöitä yhteensä vuosittain

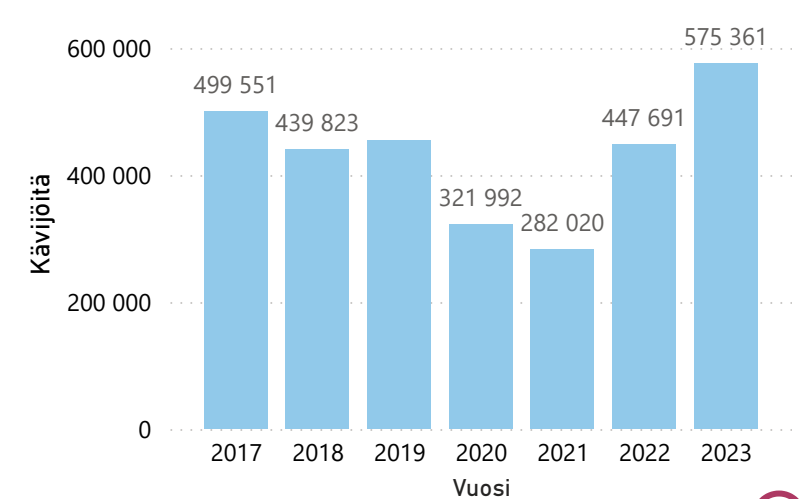


Museot

Museokävijät vuonna 2023



Kävijöitä yhteensä vuosittain



Kävijämääriä kohteittain

Teatterit →

Museot →

Messut →

Kansainväliset kongressit →

Urheilun sarja- ja kotiottelut →

Elokuviissa käynnit →

Särkänniemi →

Tampere-talo →

Hiedanranta →

Tampereen Messu- ja urheilukeskus →

Tullikamari →

G Livelab →

Laikku →

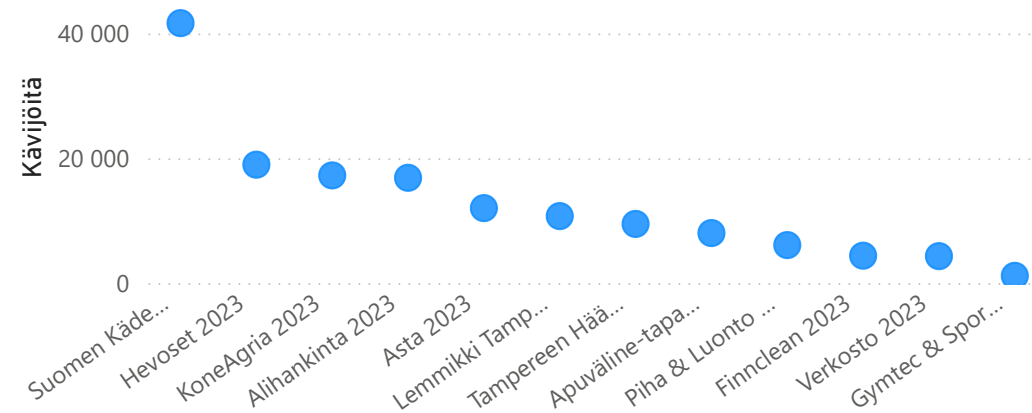
Pirfest →

Vaihtuvat suur tapahtumat →

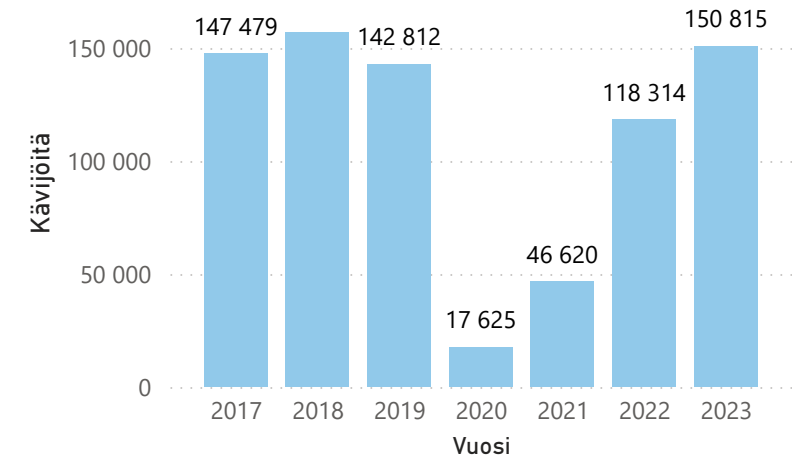
Nokia Arena →

Messut

Messukävijät vuonna 2023

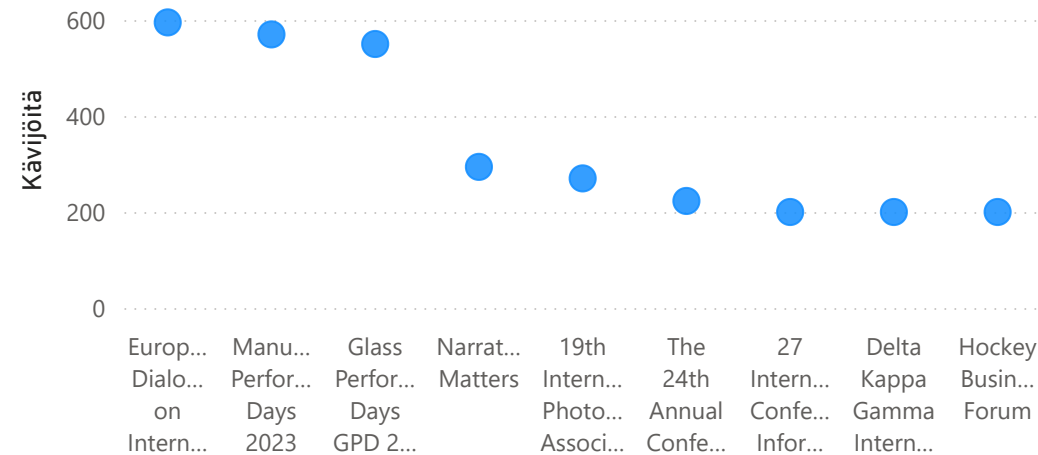


Kävijöitä yhteensä vuosittain

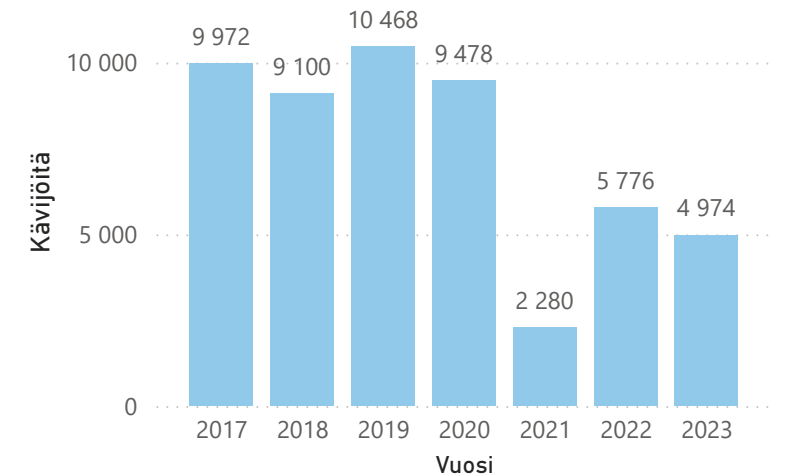


Kansainväliset kongressit

Kongressikävijöitä vuonna 2023, suurimmat 9 kongressia



Kävijöitä yhteensä vuosittain



Huom. koronan puhjettua vuoden 2020 käynneistä lähes 90 % toteutui virtuaalisissa kongresseissa ja 2021 kaikki joko virtuaalisesti tai hybridinä. Vuonna 2022 järjestettiin jälleen myös fyysisiä kongresseja.



Kävijämääriä kohteittain

Teatterit →

Museot →

Messut →

Kansainväliset kongressit →

Urheilun sarja- ja kotiottelut →

Elokuviissa käynnit →

Särkänniemi →

Tampere-talo →

Hiedanranta →

Tampereen Messu- ja urheilukeskus →

Tullikamari →

G Livelab →

Laikku →

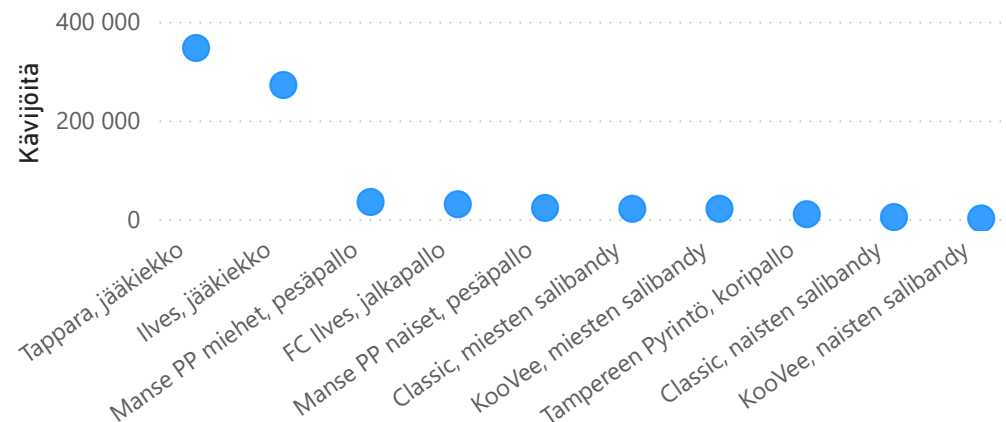
Pirfest →

Vaihtuvat suur tapahtumat →

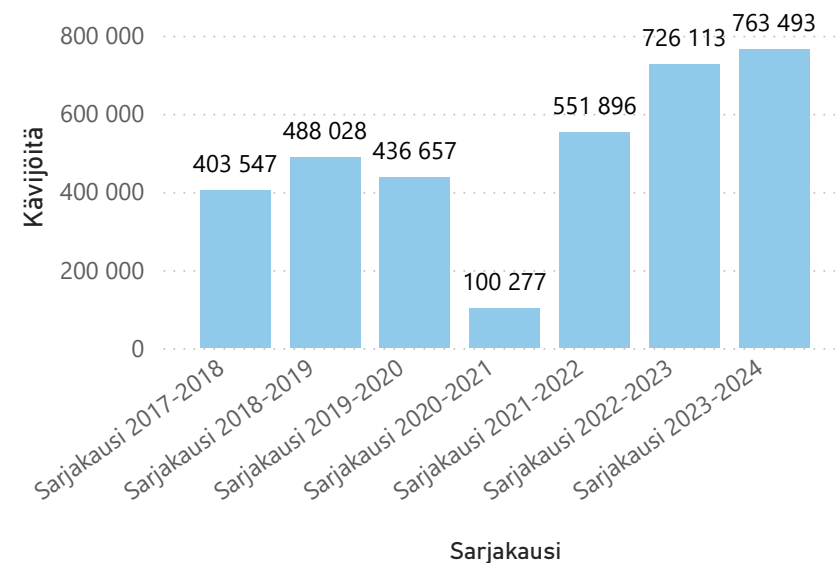
Nokia Arena →

Urheilun sarjaottelut ja kotiottelut

Urheilukävijät vuonna 2023

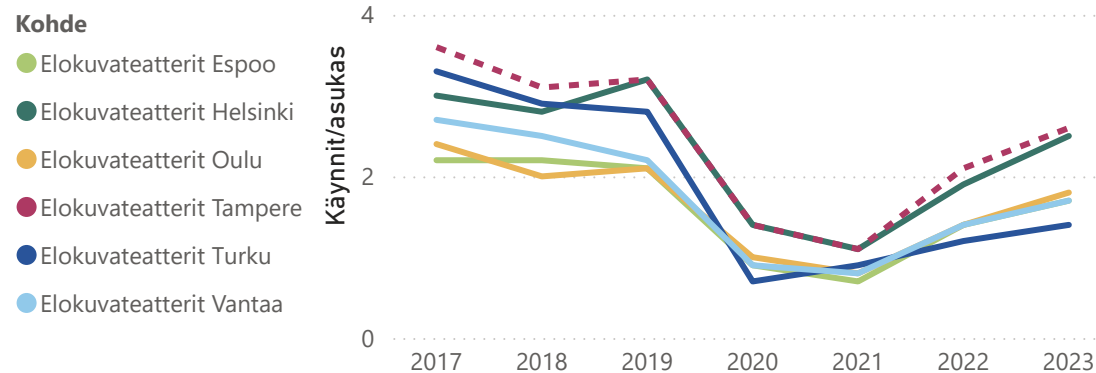


Kävijöitä yhteensä vuosittain

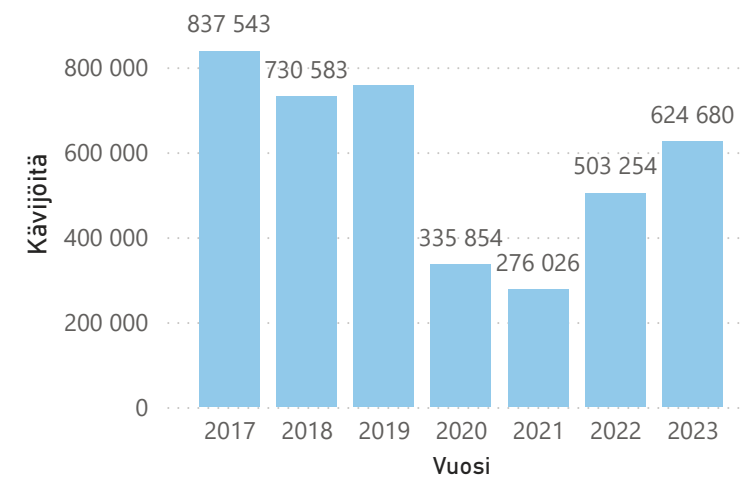


Elokuvateatterit

Elokuvakäynnit/asukas 2017-2023



Kävijöitä yhteensä vuosittain



Kävijämääriä kohteittain

Teatterit →

Museot →

Messut →

Kansainväliset kongressit →

Urheilun sarja- ja kotiottelut →

Elokuviissa käynnit →

Särkänniemi →

Tampere-talo →

Hiedanranta →

Tampereen Messu- ja urheilukeskus →

Tullikamari →

G Livelab →

Laikku →

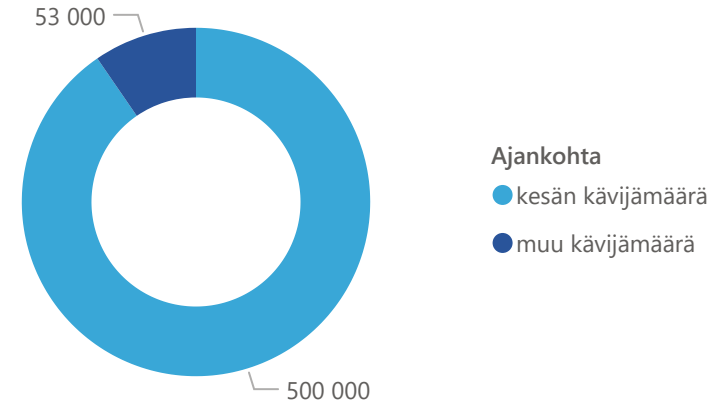
Pirfest →

Vaihtuvat suur tapahtumat →

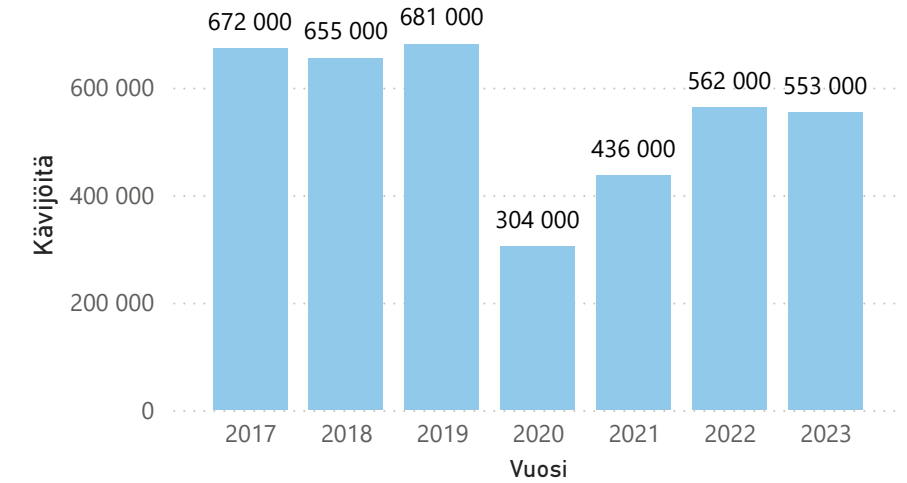
Nokia Arena →

Särkänniemi

Särkänniemen kävijät vuonna 2023

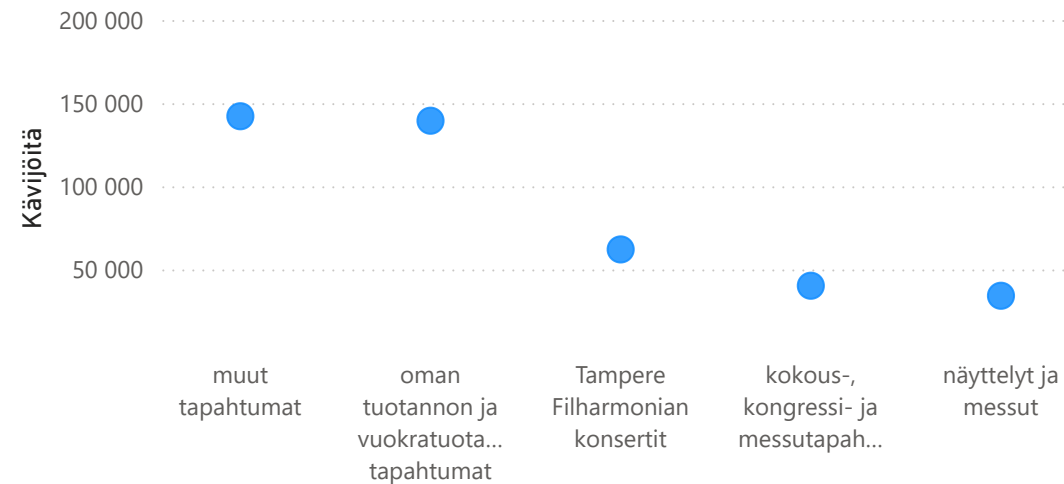


Kävijöitä yhteensä vuosittain

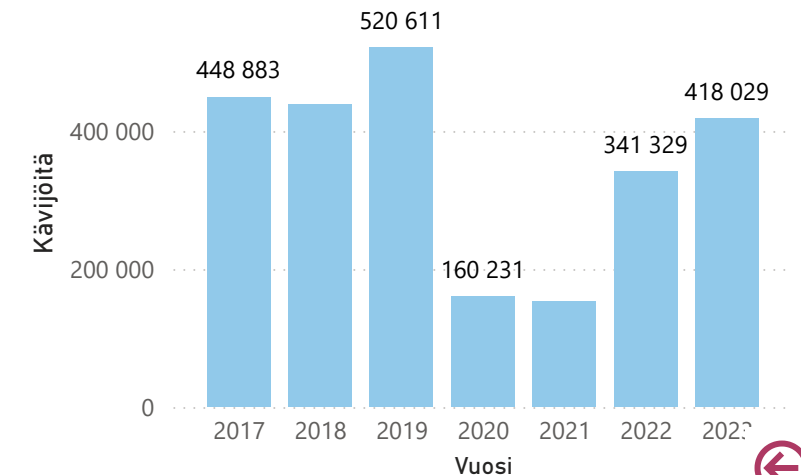


Tampere-talo

Tampere-talon kävijät vuonna 2023



Kävijöitä yhteensä vuosittain



Kävijämääriä kohteittain

Teatterit →

Museot →

Messut →

Kansainväliset kongressit →

Urheilun sarja- ja kotiottelut →

Elokuviissa käynnit →

Särkänniemi →

Tampere-talo →

Hiedanranta →

Tampereen Messu- ja urheilukeskus →

Tullikamari →

G Livelab →

Laikku →

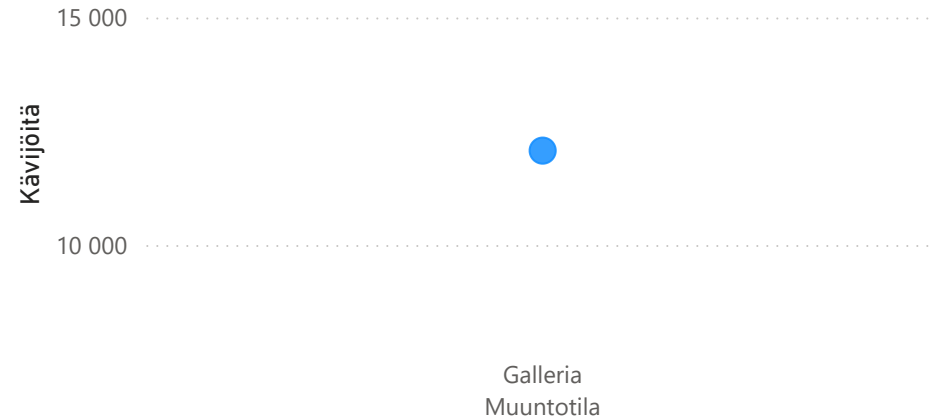
Pirfest →

Vaihtuvat suur tapahtumat →

Nokia Arena →

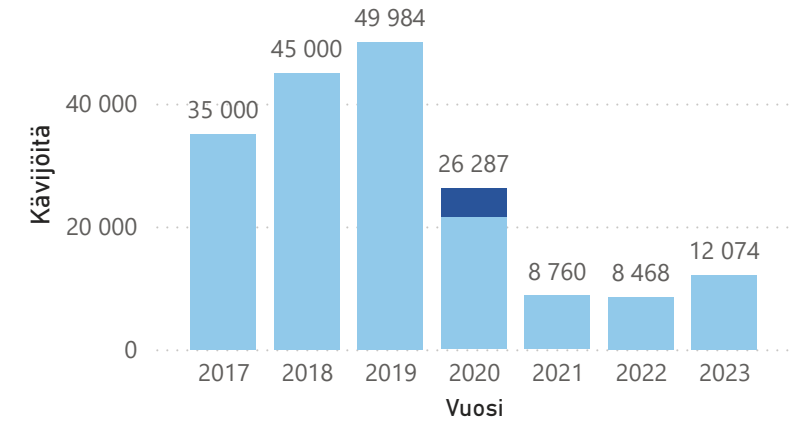
Hiedanranta

Kävijöitä tapahtumissa vuonna 2023



Kävijöitä yhteensä vuosittain

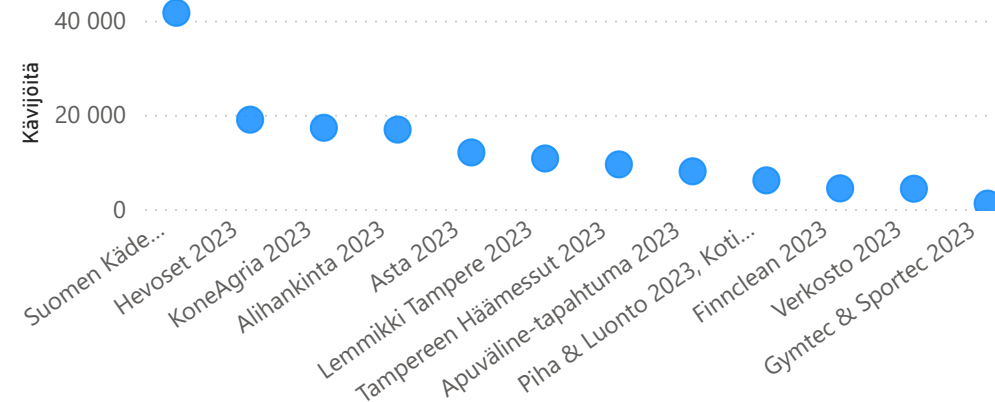
Tapahtuma ● Fyysiset ● Striimatut, sis. live- ja stream-katsojia



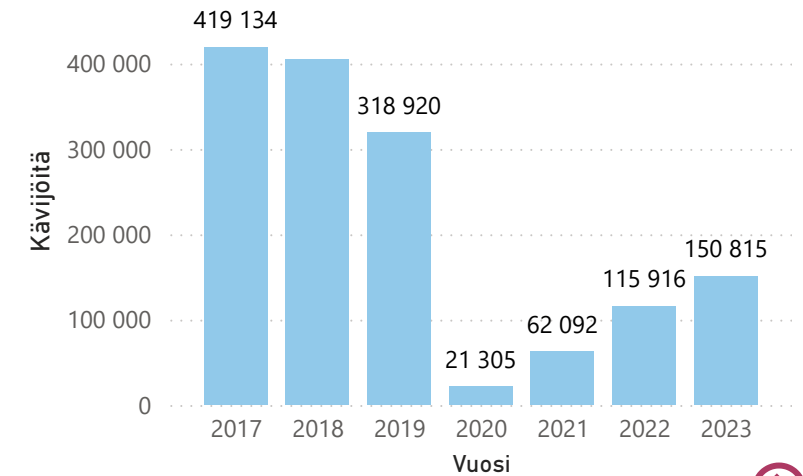
Vuoden 2022 osalta tieto koskee pelkästään Galleria Muuntotilan kävijöitä.

Tampereen Messu- ja urheilukeskus

Kävijöitä tapahtumissa vuonna 2023



Kävijöitä yhteensä vuosittain



Vuosina 2020-2022 ei ilmoitettuja tietoja urheilutapahtumista.



Kävijämääriä kohteittain

Teatterit →

Museot →

Messut →

Kansainväliset kongressit →

Urheilun sarja- ja kotiottelut →

Elokuviissa käynnit →

Särkänniemi →

Tampere-talo →

Hiedanranta →

Tampereen Messu- ja urheilukeskus →

Tullikamari →

G Livelab →

Laikku →

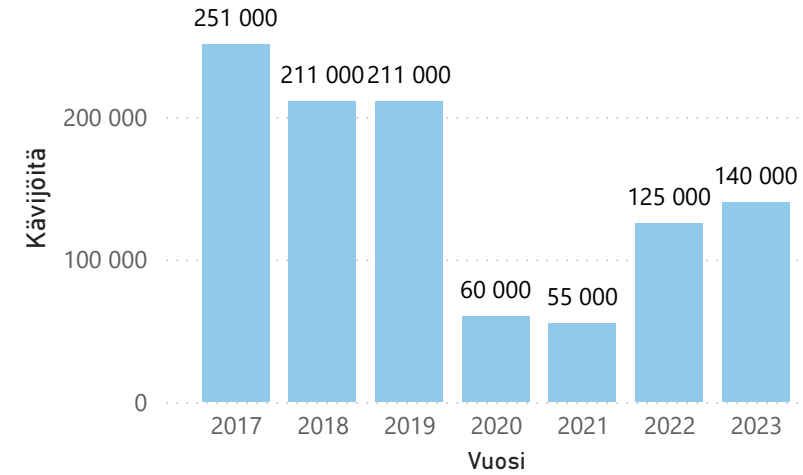
Pirfest →

Vaihtuvat suur tapahtumat →

Nokia Arena →

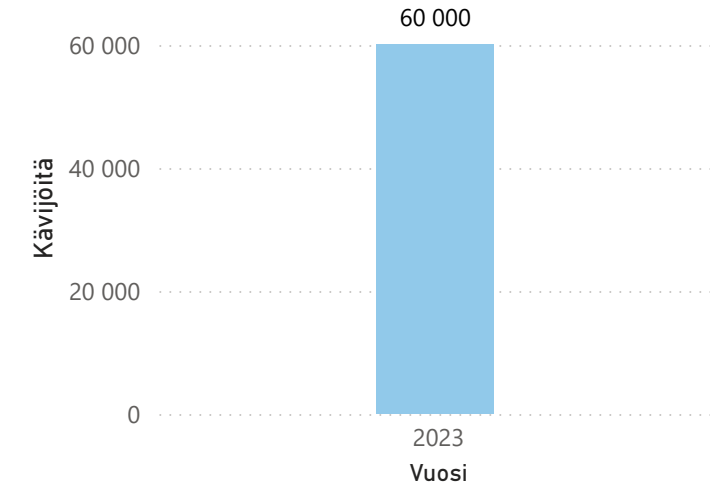
Tullikamari

Kävijöitä yhteensä vuosittain



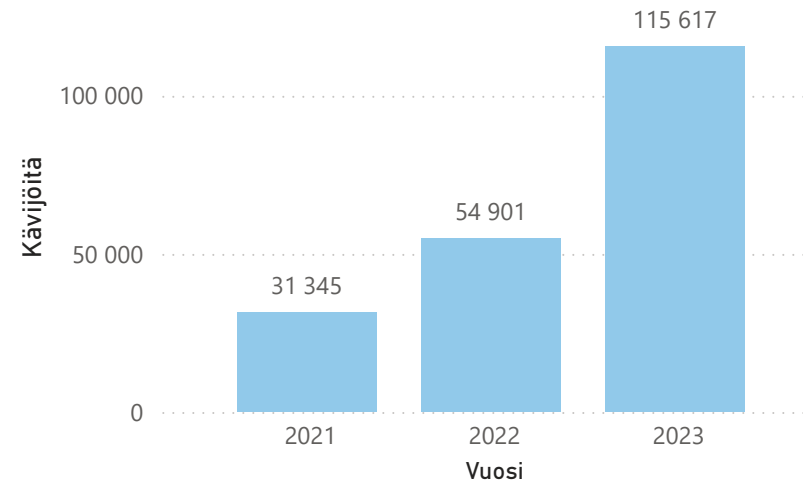
Tavara-asema

Kävijöitä yhteensä vuosittain



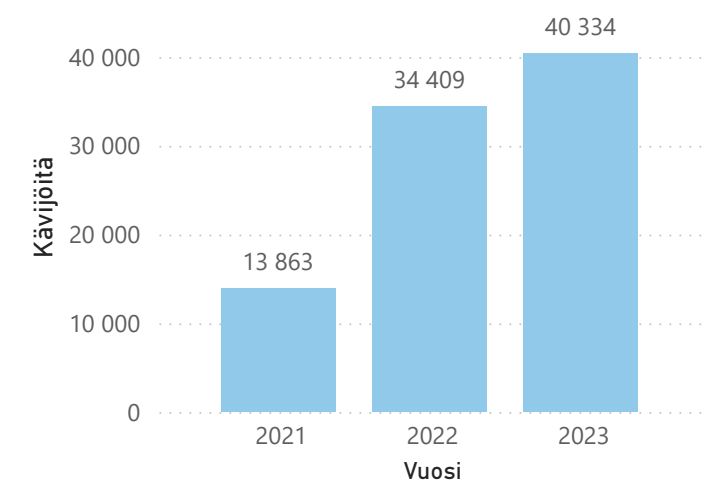
Laikku

Kävijöitä yhteensä vuosittain



G Livelab

Kävijöitä yhteensä vuosittain



Kävijämääriä kohteittain

Teatterit →

Museot →

Messut →

Kansainväliset kongressit →

Urheilun sarja- ja kotiottelut →

Elokuviissa käynnit →

Särkänniemi →

Tampere-talo →

Hiedanranta →

Tampereen Messu- ja urheilukeskus →

Tullikamari →

G Livelab →

Laikku →

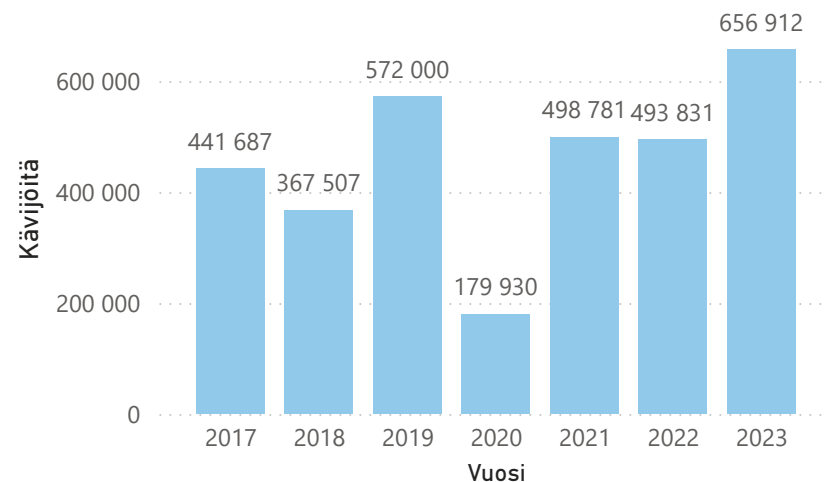
Pirfest →

Vaihtuvat suur tapahtumat →

Nokia Arena →

Pirfestin Tampereen jäsenfestivaalit

Kävijöitä yhteensä vuosittain



Vuonna 2023 Pirfestin Tampereen jäsenfestivaaleista järjestettiin 21 tapahtumaa.

Tapahtumiin osallistui muun muassa

-Tampere Jazz happening: noin **4 200** osallistujaa

-Lost in Music: **12 000** kävijää

-Tampereen elokuvajuhlat: live **21 000** ja verkossa noin **9 000**

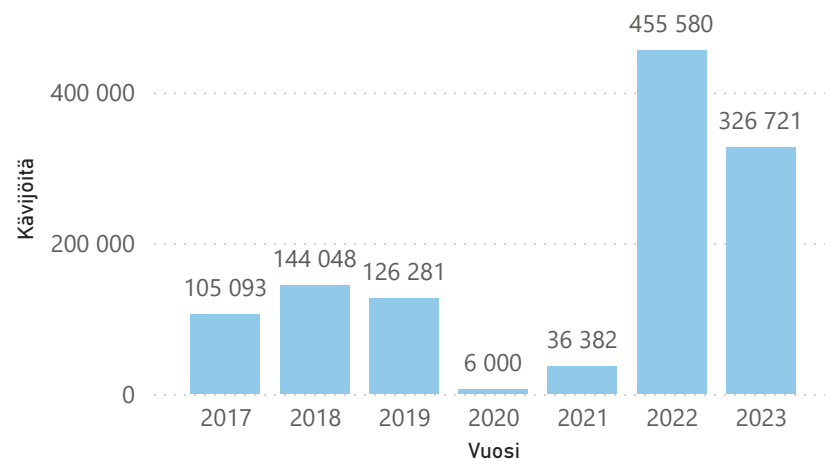
katsojaa

-Tampereen Teatterikesä **56 200** kävijää

-Blockfest ja oheistapahtumat **80 000** kävijää

Suur tapahtumat

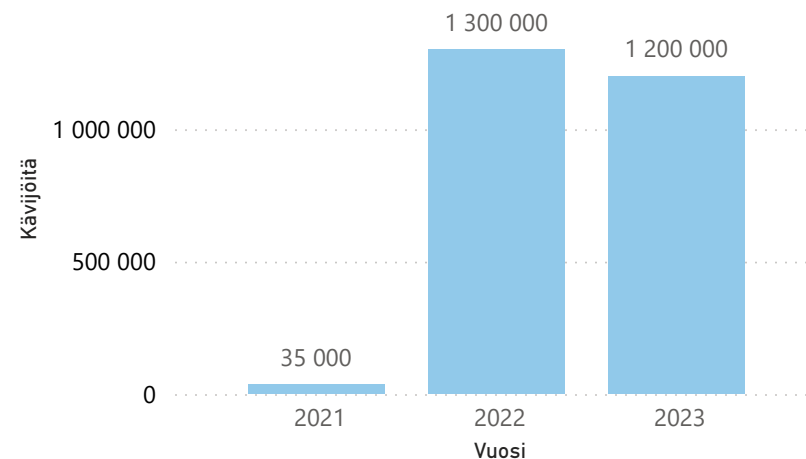
Kävijöitä yhteensä vuosittain



Vuonna 2023 järjestettiin yhteensä 8 suur tapahtumaa.

Nokia Arena

Kävijöitä yhteensä vuosittain



Nokia Arena avattiin käyttöön joulukuussa 2021.



Yhteisöllisyys ja imago



Yhteisöllisyys ja imago

Tampere haluaa vahvistaa tunnettuuttaan elävänä ja monipuolisena käyntikohteena, tapahtumakeskuksena ja asuinkaupunkina.

Imagollisia seurantamittareita ovat:

1. kansallisen muuttohalukkuustutkimuksen kulttuuritarjontamittari,
2. Kaupungit ja kunnat matkailukohteena - tutkimus sekä
3. tapahtumien asiakastyytyväisyys.

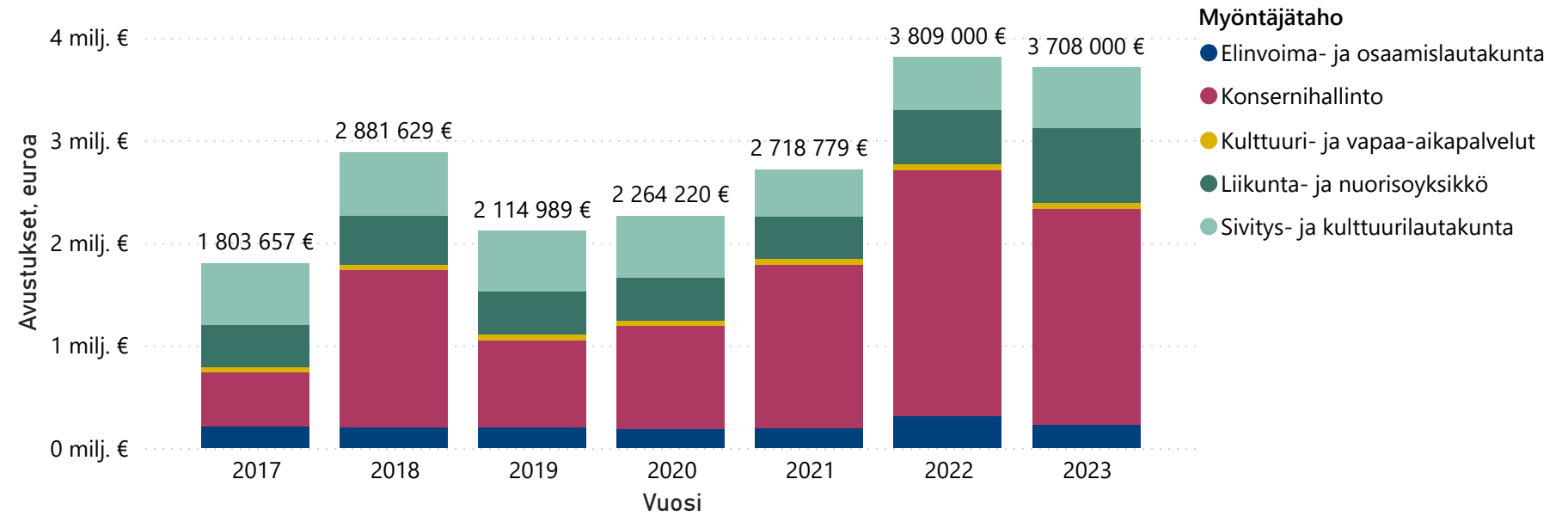
Tapahtumatoiminta edesauttaa tutkitusti yleistä hyvinvointia ja ihmisten ja yhteisöjen keskinäistä vuorovaikutusta. Kaupunki haluaa toiminnallaan parantaa vapaaehtoistyöntekijöiden, yhdistysten, järjestöjen, seurojen ja yritysten mahdollisuuksia osallistua tapahtumien toteutukseen. Konkreettisen seurantakohteena ovat kaupungin myöntämät **avustukset ja kumppanuudet tapahtumille**.

Vapaaehtoiset ovat monimuotoisen tapahtumatarjonnan elinehto. Vapaaehtoisten tapahtumamahdollistajien määrän kehitys on yhtenä seurannan kohteena.

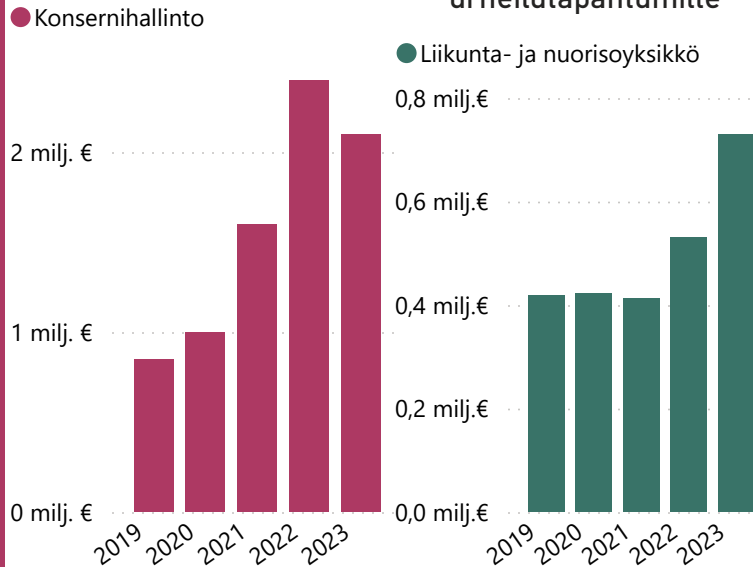
Asiakaskokemuksia seurataan kaupungin, tapahtumatoimijoiden ja Pirfest ry:n jäsenfestivaalien asiakkaiden palautteen avulla.

Imagotekijöiden ja yhteisöllisyyden seurantamittareita lisätään jatkossa mahdollisuuksien mukaan.

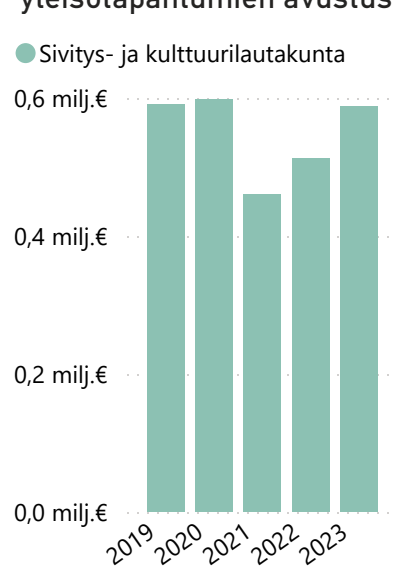
Tampereen kaupungin myöntämät avustukset ja suur tapahtumakumppanuudet tapahtumille 2017-2023



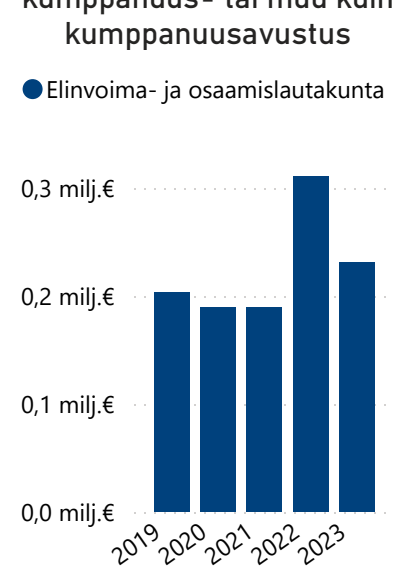
Suur tapahtumakumppanuus Tuotanto- ja projektituki urheilutapahtumille



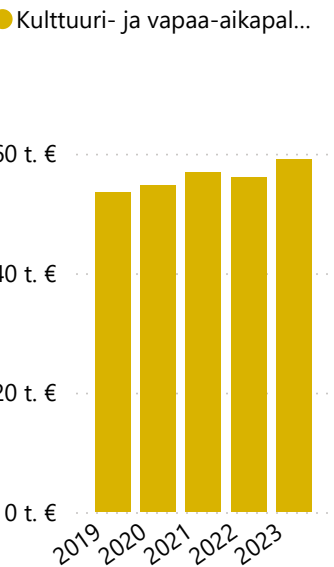
Festivaalien ja suurten yleisötapahtumien avustus



Tapahtuma-, kumppanuus- tai muu kuin kumppanuusavustus



Tuotantotukiavustus



Muuttohalukkuus ja kaupunkimielikuva

Muuttohalukkuutta ja kaupunkimielikuvaa seurataan Taloustutkimuksen Muuttohalukkuus Suomessa- tutkimuksella, joka on toteutettu loppuvuonna 2023. Tutkimuksen kohderyhmänä ovat 15–79-vuotiaat suomalaiset. Vastaajina on noin 3 700 henkilöä ja tutkimus kattaa lähes kaikki Suomen kunnat. Suomalaisen muuttohalukkuutta tutkitaan vuoden välein. **2023 tutkimus: Tampereen vetovoima on yhä suurempi**

Imago matkailukohteena

Imagoa matkailukohteena tutkitaan Taloustutkimuksen Kaupungit ja kunnat matkailukohteena - tutkimuksen avulla.

Vetovoima & pitovoima

T-Median viimeksi vuodenvaihteessa 2024 toteuttamassa Vetovoima&Pitovoima-tutkimuksessa selvitetään suurimpien kaupunkien potentiaalisten asukkaiden näkemyksiä kaupungeista. Tutkimusmallissa kaupunkien vetovoimapistemäärä muodostuu kuuden osa-alueen keskiarvona: taloudellinen elinvoima, yhteisö, ympäristö, sijainti, palvelut ja kustannusrakenne. Tutkimukseen osallistui viimeksi 2255 15-65-vuotiasta suomalaista. **2024 julkaisu: Espoo eniten vetovoimaansa kasvattanut kaupunki – Tampere jatkaa suurimpien kaupunkien ykkösenä**

Muuttohalukkuustutkimus

Tampereen sijoitus muuttohalukkuus Suomessa -tutkimuksessa

2018	2020	2022	2023
1	1	1	1

Kokonaisvaikutelman arvosana (asteikko 4-10)

2023	8,08
2022	8,01
2020	7,98

Vetovoima, voisi ajatella muuttavansa, % vastaajista

2023	38
2022	36
2020	37

Imago matkailukohteena

Tampereen sijoitus

2013	2015	2017	2019
1	1	1	1

Tampereen menestystekijöitä tutkimuksen perusteella ovat muun muassa:

- Ravintolapalveluiden laatu
- Tapahtumien määrä ja laatu
- Liikenneyhteydet kaupungin sisällä
- Saavutettavuus

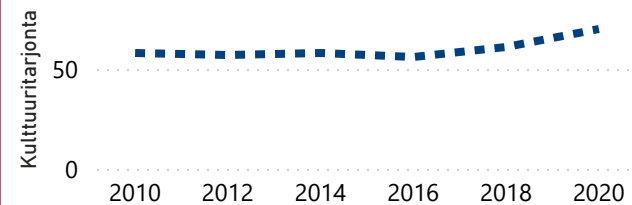
Kaupunkiin sopivat ominaisuudet 2023: monipuolinen kulttuuritarjonta

Tampere 60 % (52 %, 2022)

Yli 100 000 asukkaan kunnat 39 % (37 %, 2022)

Koko maa 13 % (11 %, 2023)

Monipuolinen kulttuuritarjonta -mielikuvan kehitys, aiempien vuosien mittari v. 2020 asti



Huom. nämä aiempien vuosien arvot eivät ole vertailukelpoisia vuoden 2022 ja sitä uudempien vuosien tulosten kanssa mittaustavan muutoksen vuoksi.

Muuttohalukkuustutkimuksen yhdeksän mielikuvatekijää ovat:

- Työpaikkojen tarjonta
- Opiskelumahdollisuudet
- Sijainti
- Hyvä kasvuympäristö lapsille
- Harrastusmahdollisuudet
- Palvelut
- Kehittyvä talousalue
- Monipuolinen kulttuuritarjonta
- Viihtyisä asuinympäristö

Mielikuvatekijöissä Tampere saa parhaat arvionsa liikenneyhteyksistä, palveluista, kehittyvänä talousalueena, opiskelu- ja harrastusmahdollisuuksista, nähtävyyksistä ja monipuolisesta kulttuuritarjonnasta.

Vetovoima & pitovoima

Tampereen sijoitus

2021	2022	2023	2024
1	1	1	1

Tampere on veto- ja pitovoimaltaan Suomen suurimpien kaupunkien ykkösen potentiaalisten asukkaiden näkemyksissä. Sijainti on vahva veto- ja pitovoimatekijä niin nykyisten kuin potentiaalisten asukkaiden näkökulmasta.



Asiakastyytyväisyys ja tapahtuma- ja kulttuuribarometri

Pirkanmaan tapahtuma- ja kulttuuribarometri toteutettiin ensi kertaa maaliskuussa 2022. Barometrissa kartoitetaan toimijoiden tilannetta, näkemyksiä kunnasta toimintaympäristönä ja osaamistarpeita. Kyselyyn 2023 vastasi 143 toimijaa, joista 70 % oli Tampereelta. Barometrin ovat laatineet yhteistyössä Tampereen kaupungin kulttuuri- ja liikuntapalvelut, tapahtumatoimisto ja Operaatio Pirkanmaa.

Asiakastyytyväisyyttä seurataan myös mm. Tampereen kulttuuripalveluiden, Pirfest ry:n jäsenfestivaalien ja Tampereen messujen keräämän asiakaspalautteen kautta.

Kulttuuripalvelut mittaavat kävijätyytyväisyyttä NPS-laitteiden avulla. Net Promoter Score (NPS) mittaa asiakastyytyväisyyttä ja -uskollisuutta. Asiakkailta kysytään, kuinka todennäköisesti he suosittelisivat palvelua asteikolla 0-10. Vastaukset jaetaan luokkiin seuraavasti: Kriitikot 0-6, neutraalit 7-8 ja suositelijat 9-10. NPS-luku lasketaan vähentämällä suositelijoiden %-osuudesta kriitikoiden %-osuus. Pisteluku voi vaihdella asteikolla +100/-100, jossa 50 on hyvä tulos ja yli 70 erinomainen. Mittauslaitteiden määrä ja sijainti voivat vaihdella vuosittain.

Lähteet: Tampereen kaupunki, Pirfest ry, BCW, Tampereen Messut Oy

Pirkanmaan tapahtuma- ja kulttuuribarometri

Yleisarvosana kunnastani tapahtumia ja kulttuuria tukevana ja edistävänä kuntana, 2023 (asteikolla 0-10)

6,3/10

6,0/10 (2022)
Tampere

Kulttuuripalvelujen NPS-luku

51

-100/+100

Kulttuuripalvelujen NPS 2023
(viimeksi: 59)

8,0

Asteikko 1-10
Keskiarvo, kuinka todennäköisesti suosittelisit palvelua (viimeksi: 8,4)

3 902

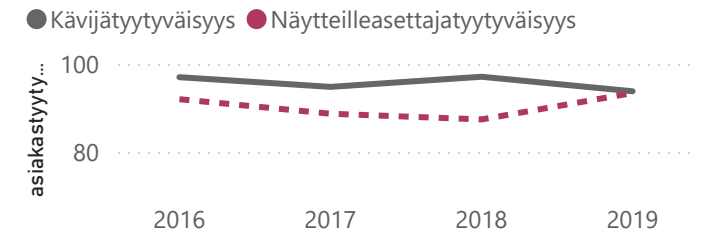
Vastaajien lkm vuonna 2023
(viimeksi: 6 103)

Tampere nousi maailman parhaiden urheilukaupunkien listalle uutena tulijana sijalle 42

#42

BCW 2023 Ranking of Sport Cities

Tampereen messujen asiakastyytyväisyys



Pirfestin asiakastyytyväisyys

● 2023 ● 2022

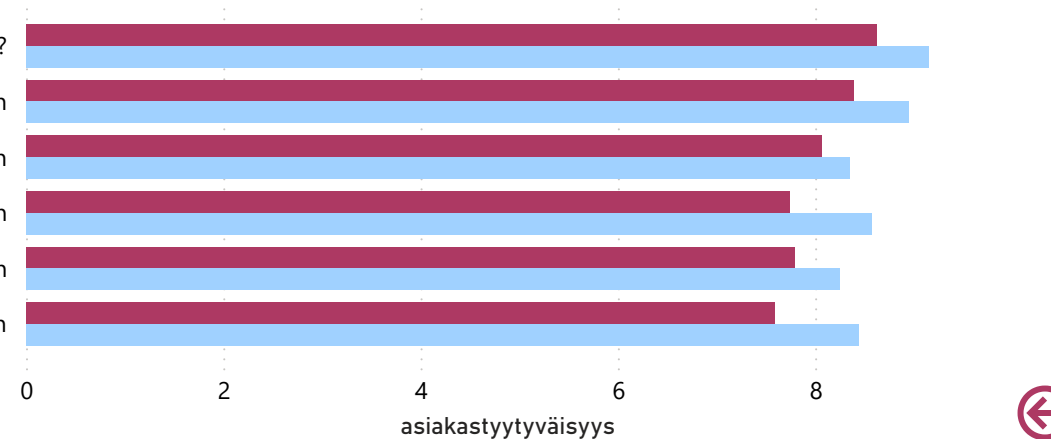
Valitse vuosi

Useita valintoja

Aiemmat vuodet eivät ole suoraan vertailukelpoisia vuosien 2020 ja 2021 kanssa asteikkomuutoksen vuoksi.

asiakastyytyväisyyspyyppi

Kuinka todennäköisesti suosittelisit tapahtumaa ystäväillesi?
Olin tyytyväinen tapahtumassa saamaani asiakaspalveluun
Olin tyytyväinen tapahtuman hinta-laatusuhteeseen
Olin tyytyväinen tapahtuman sisältöön
Olin tyytyväinen tapahtuman viestintään
Olin tyytyväinen tapahtumapaikan tai -paikkojen palvelutarjontaan



Vapaaehtoiset

Vapaaehtoistoiminta on tärkeä tuki monimuotoiselle tapahtumatarjonnalle. Monet tapahtumia järjestävistä organisaatioista ovat pienellä henkilökunnalla toimivia voitto tavoittelemattomia yhdistyksiä, joille tapahtumatoiminta olisi mahdotonta ilman vapaaehtoisten työpanosta.

Vapaaehtoisten määrää ja saatavuutta seurataan Pirfestin Tampereella järjestettävien jäsenfestivaalien tapahtumissa, vaihtuvissa suur tapahtumissa sekä säännöllisesti järjestetyissä urheilutapahtumissa:

- Tampere Junior Indoor Games
- Delfin Basket
- Tampere Puolimaraton
- Suunnistuksen Grano Games
- Tampere Floorball Tournament
- Särkänniemen Salibandycup
- Tampere Maraton
- Pirkan Kierroksen tapahtumat (Pirkan Hiihto, Pirkan Soutu, Pirkan Pyöräily ja Pirkan Hölkkä)

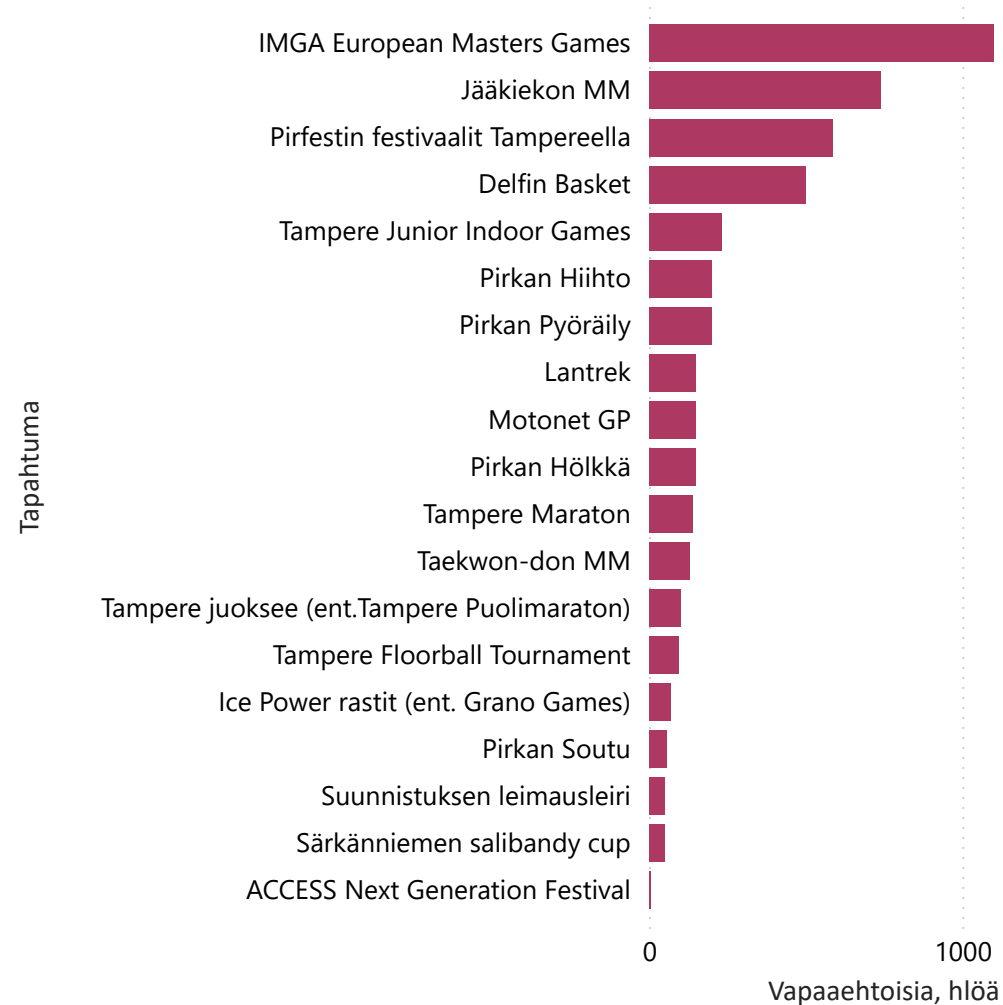
Arvioinnissa kartoitetaan myös vapaaehtoisten saatavuutta eli ihmisten kiinnostusta vapaaehtoiseen tapahtumatyöhön. Tätä arvioidaan seurantakohteilta saadun aineiston avulla sanallisesti.

Uutena tietona on esillä vapaaehtoisten määrä Tampereen kaupungin vapaaehtoispankin tiedotuslistalla. Seurantakohteita lisätään mahdollisuuksien mukaan.

Vapaaehtoisten määrä tapahtumissa

Valitse vuosi

2023



Vuoden 2023 Särkänniemen salibandycupin osalta vapaaehtoiset Classicin osalta.

Lähteet: tapahtumajärjestäjät, Pirfest ry. ja Tampereen kaupunki

Vapaaehtoisten määrä Tampereen kaupungin ylläpitämässä vapaaehtoispankissa (kevät 2024)

2640 hlöä

Pirfest ry. jäsenfestivaalien vapaaehtoisten saatavuus asteikolla 1-5 (2023)

3,03

Pirfestin jäsenfestivaalien osalta vapaaehtoisten hankkiminen on koettu yhä jokseenkin helpoksi, mutta tilanne oli hieman vaikeampi kuin vuonna 2022. Tapahtumajärjestäjät ovat kokeneet, että vapaaehtoisten saatavuus on vaikeutunut vuodelta. Nykyiset vapaaehtoiset ikääntyvät, ja uusia voi olla vaikeaa houkutella mukaan.

Urheilutapahtumien osalta osa järjestäjistä kokee vapaaehtoisten saatavuuden muuttuneen yleisesti hieman haasteellisemmaksi viime vuosina. Tapahtumien mahdollistamisesta välittyvä tunnelma ja kokemukset vetävät puoleensa talkoolaisia.



Hyvinvointia edistävä ja kestävä tapahtumatoiminta

Kulttuuritoimintaan tai -tapahtumiin osallistuminen osana kaupunkilaisten hyvinvointia

Tampereen kaupunki toteuttaa kahden vuoden välein aikuisille suunnatun Tamperelaisten hyvinvointi -kyselyn, jolla kerätään kokemustietoa asukkaiden hyvinvoinnista. Viimeisimmässä kyselyssä keväällä 2023 selvitettiin uutena näkökulmana myös kokemusta kulttuuritoimintaan tai -tapahtumiin osallistumisen mahdollisuuksista. Hyvinvointikysely keräsi viimeksi 2797 vastausta.

GDS-indeksi (Global Destination Sustainability)

Kansainvälisellä GDS-indeksillä mitataan vuosittain matkailun ja tapahtumatoiminnan vastuullisuutta seurantakohteissa. GDS:n osa-alueita on linjattu yhteen myös YK:n Kestävän kehityksen tavoitteiden (SDG, Sustainable Development Goals) kanssa. Viimeisin tieto on vuodelta 2023.

Tamperelaisten hyvinvointi -kysely

Pystyy halutessaan osallistumaan kulttuuritoimintaan tai -tapahtumiin, % vastaajista

92 % (2023)

Tamperelaisten hyvinvointi -kyselyn perusteella valtaosa (92 %) tamperelaisista vastaajista kokee, että heidän on mahdollista halutessaan osallistua kulttuuritoimintaan tai -tapahtumiin.

Keskustan palvelualueella toimintaan pystytään osallistumaan hieman yleisemmin kuin muilla palvelualueilla, mutta aluekohtaiset erot eivät ole kovin suuria. Osallistumismahdollisuuksia on vähiten pienituloisilla, kotiaideilla ja -isillä sekä työttömillä ja työkyvyttömillä.

Kulttuuritoimintaan ja -tapahtumiin osallistumisen mahdollisuuksista kysyttiin ensi kertaa kevään 2023 hyvinvointikyselyssä.

Lisäksi kyselyyn vastanneista aikuisista 90 % kertoi viimeksi harrastavansa jotain vähintään kerran viikossa. Vapaaehtoistyötä kertoo tekevänsä melkein joka neljäs aikuisista. Säännöllisesti seuratoimintaan osallistuvien osuus (35 %) on hieman noussut kahden vuoden takaiseen tilanteeseen verrattuna.

Lähde ja lisätietoja: Tampereen kaupunki, [Tamperelaisten hyvinvointi](#) -kysely

GDS-indeksi (Global Destination Sustainability Index)

Tampereen sijaluku kansainvälisen GDS-indeksin vertailussa:

2022:	2023:
# 32	# 25

Tampere oli viimeksi 25. sijalla kansainvälisessä GDS-indeksin vertailun kokonaissijoituksessa. Kokonaissijoitus kohosi seitsemällä pykälällä edellisestä vertailuvuodesta 2022.

Lähde ja lisätietoja: <https://www.gds.earth/index/>

Pirfestin asiakastytyväisyys - arvioita kestävyiden teemoista

Mielikuva tapahtuman ympäristöystävällisyydestä, asteikolla 1-5

2020	2021	2022	2023
3,99	4,16	4,19	4,10

Mielikuva tapahtuman yhdenvertaisuudesta, asteikolla 1-5

2021	2021	2023
4,58	4,60	4,47

Lähde: Pirfest ry



Toimialakehitys ja aluetalous



Liikevaihto tapahtumatoimialoilla

Tapahtumatoiminta tukee paikallisia yrityksiä, työpaikkojen syntymistä ja aluetalouden kasvua. Tapahtumatuotannot ja kävijöiden rahankäyttö vaikuttavat varsinaisten tapahtuma-alojen lisäksi suoraan tai välillisesti myös muun muassa majoitusalojen ja eri palvelujen kysyntään.

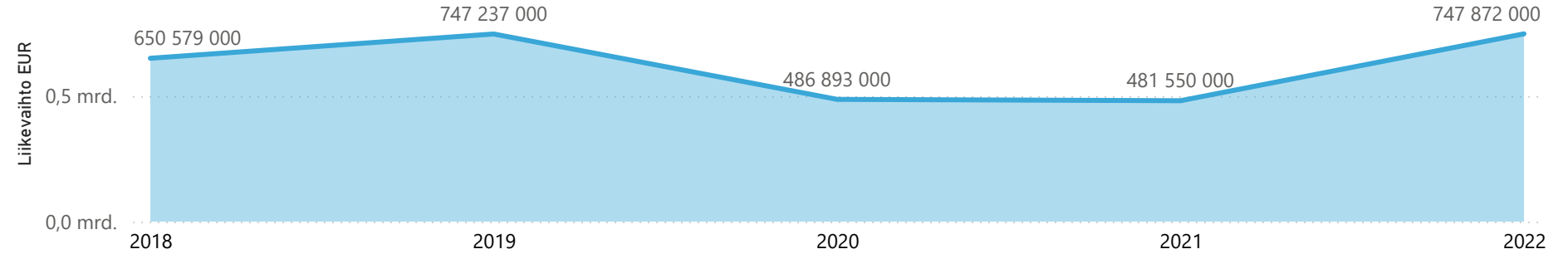
Tampereen tapahtumatoiminnan elinkeino-vaikutuksia tarkastellaan seuraamalla yritysten liikevaihtoa ja työllistävyyttä seuraavilla toimialoilla (suluissa toimialaluokka):

- Majoitus (55)
- Ravitsemistoiminta (56)
- Ohjelmatoimistot ja manageripalvelut (74901)
- Messujen ja kongressien järjestäminen (82300)
- Kulttuuri- ja viihdetoiminta (90)
- Kirjastojen, arkistojen, museoiden ja muiden kulttuurilaitosten toiminta (91)
- Urheilutoiminta sekä huvi- ja virkistyspalvelut (93)

Kyseiset toimialat on valittu, koska tapahtuma-aloja halutaan tarkastella ensi sijassa asiakkaan palvelukokemuksen näkökulmasta. Esimerkiksi liikenne ja kulkeminen on rajattu vuotuisen seurannan ulkopuolelle, koska niiden tapahtumiin liittyvää toimintaa ei pystytä toimialatasolla tuomaan esiin.

Uusimmat käytettävissä olevat liikevaihto- ja henkilöstötiedot koskevat vuotta 2022. Tilastoyksiköiden joukko laajeni vuonna 2021 ja tiedot on tuotettu takautuvasti vuodesta 2018 eteenpäin.

Yritysten liikevaihto tapahtumapainottuneilla toimialoilla yhteensä, euroa, 2013-2022



Tapahtuma-alan liikevaihdon osuus kaikista yrityksistä, %

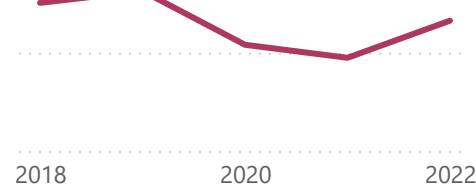
Vuonna 2022, %

2.7 %

Vuonna 2021, %

1.9 %

Liikevaihto, %



Tampereen osuus koko maan tapahtuma-alan liikevaihdosta, %

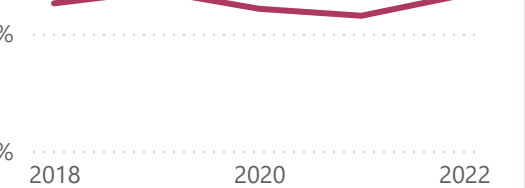
Vuonna 2022, %

6.7 %

Vuonna 2021, %

5.8 %

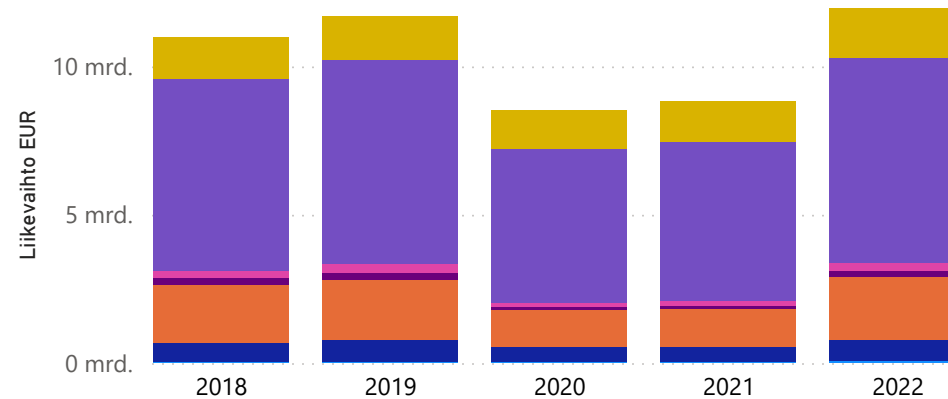
Liikevaihto, %



Tapahtuma-alan toimialakohtainen liikevaihdon kehitys Tampereella, euroa, 2013-2022

Toimiala

- Kirjastojen, arkistojen, museoiden...
- Kulttuuri- ja viihdetoiminta
- Majoitus
- Messujen ja kongressien järjestä...
- Ohjelmatoimistot ja manageripa...
- Ravitsemistoiminta
- Urheilutoiminta sekä huvi- ja vir...



Valitse toimiala

- Kirjastojen, arkistojen, museoid...
- Kulttuuri- ja viihdetoiminta
- Majoitus
- Messujen ja kongressien järjestä...
- Ohjelmatoimistot ja managerip...
- Ravitsemistoiminta
- Urheilutoiminta sekä huvi- ja vi...

Lähde: Tilastokeskus



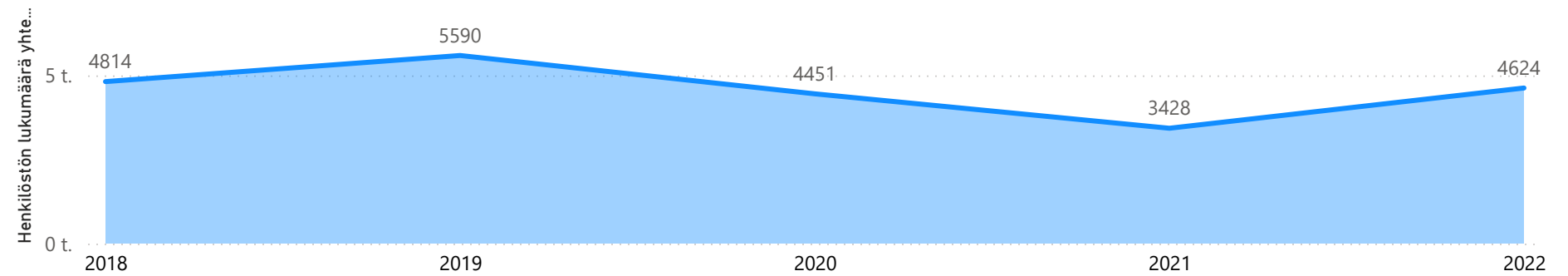
Henkilöstön määrä tapahtumatoimialoilla

Yritysten henkilöstön määrän vuosittaista kehitystä tarkastellaan seuraavilla tapahtumapainottuneilla toimialoilla (suluissa toimialaluokka):

- Majoitus (55)
- Ravitsemistoiminta (56)
- Ohjelmatoimistot ja manageripalvelut (74901)
- Messujen ja kongressien järjestäminen (82300)
- Kulttuuri- ja viihdetoiminta (90)
- Kirjastojen, arkistojen, museoiden ja muiden kulttuurilaitosten toiminta (91)
- Urheilutoiminta sekä huvi- ja virkistyspalvelut (93)

Uusimmat käytettävissä olevat liikevaihto- ja henkilöstötiedot koskevat vuotta 2022. Tilastoyksiköiden joukko laajeni vuonna 2021 ja tiedot on tuotettu takautuvasti vuodesta 2018 eteenpäin.

Yritysten henkilöstö tapahtumapainottuneilla toimialoilla yhteensä, 2013-2022



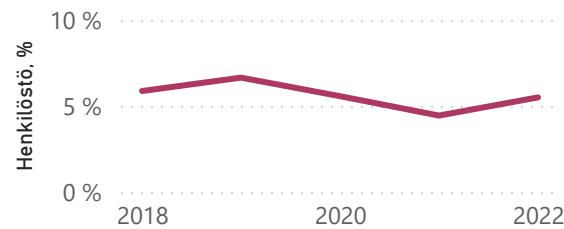
Tapahtuma-alan henkilöstön osuus kaikista yrityksistä, %

Vuonna 2022, %

5.5 %

Vuonna 2021, %

4.4 %



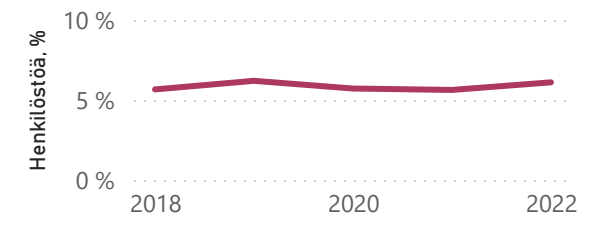
Tampereen osuus koko maan tapahtuma-alan henkilöstöstä, %

Vuonna 2022, %

6.1 %

Vuonna 2021, %

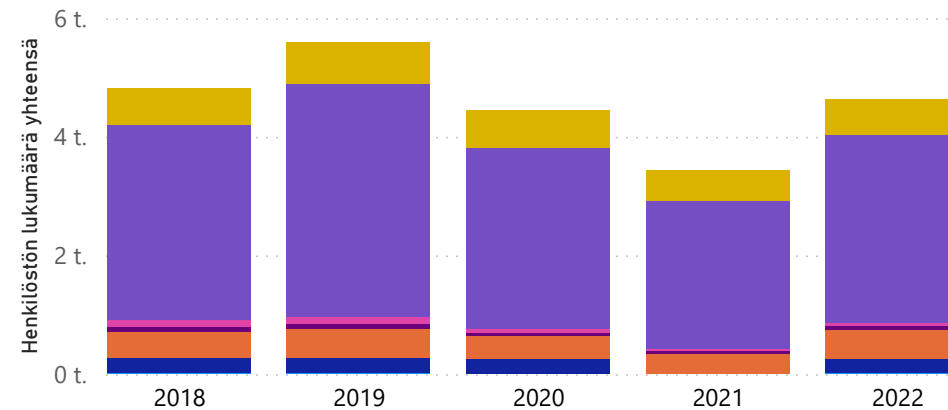
5.6 %



Tapahtuma-alan toimialakohtainen henkilöstön kehitys Tampereella, hlöä, 2013-2022

Toimiala

- Kirjastojen, arkistojen, museoiden...
- Kulttuuri- ja viihdetoiminta
- Majoitus
- Messujen ja kongressien järjestä...
- Ohjelmatoimistot ja manageripal...
- Ravitsemistoiminta
- Urheilutoiminta sekä huvi- ja vir...



Valitse toimiala

- Kirjastojen, arkistojen, museoid...
- Kulttuuri- ja viihdetoiminta
- Majoitus
- Messujen ja kongressien järjestä...
- Ohjelmatoimistot ja managerip...
- Ravitsemistoiminta
- Urheilutoiminta sekä huvi- ja vi...

Lähde: Tilastokeskus



Matkailun vaikutuksia

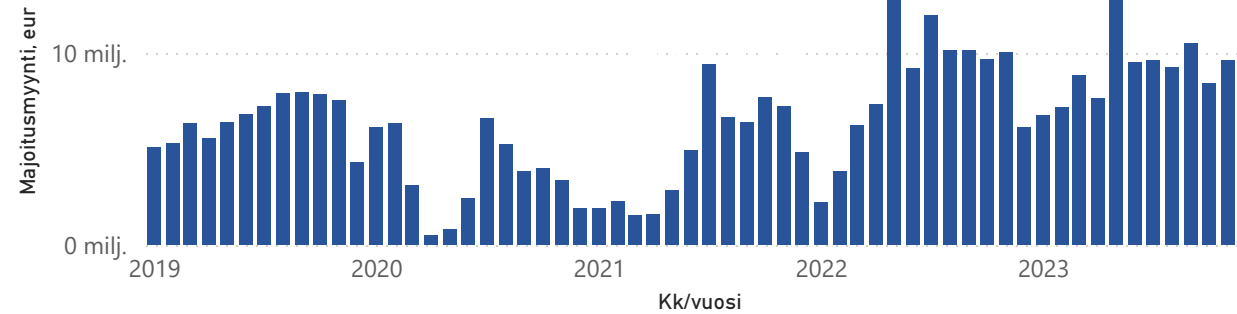
Tapahtumaosallistumiseen liittyy useasti matkailuvaikutuksia. Kiinnostavat tapahtumat houkuttelevat tulijoita niin lähialueelta, kauempaa Suomesta kuin ulkomailta.

Kansainvälisten liikkumisrajoitusten vuoksi matkailijamäärät vähentyivät vuosina 2020-2021 etenkin ulkomailta tulevien matkailijoiden osalta. Tilannetta hieman tasoitti, että lähi- ja kotimaanmatkailun suosio kasvoi etenkin höllentyneiden rajoitusten kuukausina.

Vuonna 2022 sekä majoitusmyynnin arvo että yöpymisten lukumäärä lisääntyivät selvästi edellisvuodesta. Suurin osa yöpymisten lisäyksestä syntyi kotimaan matkailuyöpymisistä, mutta suhteellisesti tarkasteltuna ulkomaiset yöpymiset kasvoivat merkittävästi.

Positiivinen vire jatkui vuonna 2023. Sekä majoitusmyynnin arvo että yöpymisten määrä kasvoivat vuoteen 2022 verrattuna. Kasvu oli kuitenkin hieman maltillisempaa aiempaan verrattuna.

Majoitusmyynti Tampereella, euroa/kk, 2019-2023



Majoitusmyynnin muutos Tampereella vuonna 2023

+6 % (+6,4 M€)

Majoitusmyynnin arvo 2023: 105,9 M€

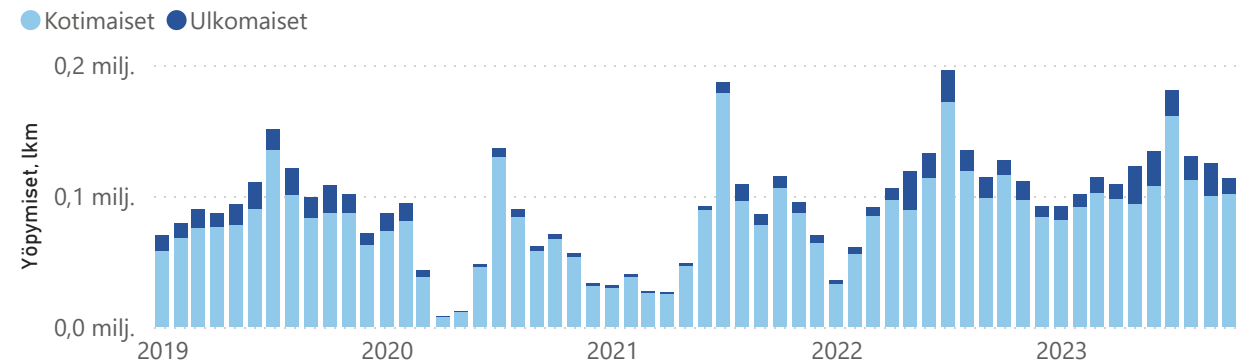
Majoitusmyynnin arvo 2022: **99,5 M€**

Majoitusmyynnin arvo 2021: **57,3 M€**

Majoitusmyynnin arvo 2020: **44,1 M€**

Majoitusmyynnin arvo 2019: **78,1 M€**

Yöpymiset Tampereella, lkm/kk, 2019-2023



Lähde: Tilastokeskus ja Visit Finland, Rudolf-tilastotietokanta

Yöpymisten määrän muutos Tampereella vuonna 2023

+7 % (+39 300 yöpymistä)

Yöpymiset, lkm 2023: 1 416 100

Yöpymiset, lkm 2022: **1 322 800**

Yöpymiset, lkm 2021: **929 500**

Yöpymiset, lkm 2020: **741 300**

Yöpymiset, lkm 2019: **1 181 100**

Kotimaiset yöpymiset 2023: +5 %

Ulkomaiset yöpymiset 2023 +19 %

Nokia Arenalle vuoden 2022 Visit Tampere Award -palkinto

Vuosittainen tunnustus jaetaan ansioituneelle matkailutoimijalle, joka on edistänyt ja kehittänyt toiminnallaan matkailu-, tapahtuma- ja elämystoimialaa. Palkinto myönnettiin vuonna 2022 Nokia Arenalle, joka on rohkeasti ja aktiivisesti suunnannut kansainvälisille markkinoille, ja vakiinnuttanut jo paikkansa tapahtumapaikkojen ykkösluokassa.

Lähde: [Visit Tampereen tiedote](#)

Matkailun kestävyteen kiinnitetään huomiota

Tampere tähtää hiilineutraaliksi matkailukohteeksi vuoteen 2030 mennessä (Tampereen seudun kestävä matkailun tiekartta, 2021). Tavoite nostaa Tampereen kansainvälisesti kestävä matkailun edelläkävijöiden joukkoon. "Tampereen alueen merkittävistä matkailutoimijoista hotellit, Särkänniemi, Tampere-talo ja uusimpana Nokia Arena ovat kestävä palvelutarjonnan edelläkävijöitä."

Lähde: [Visit Tampereen ja Tampereen kaupungin tiedote](#)



[Katso myös](#)

[Matkailun tiedolla](#)

[johtaminen ja ennakointi](#)

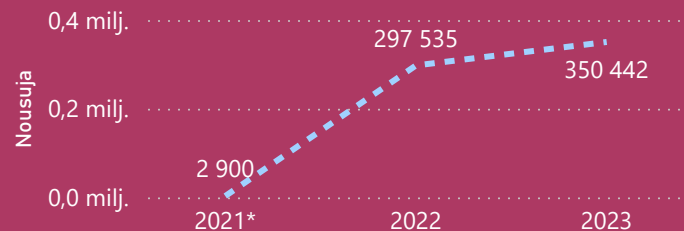
[-PowerBI-raportti](#)

(TJANSSI-hanke, 2023)



Nysse tapahtumalippu

Nousuja tapahtumalipulla



Nysse tapahtumalippu otettiin pilottikäyttöön loppuvuodesta 2021. Nysse tapahtumalippu yhdistää joukkoliikennelipun ja tapahtuman pääsylipun. Tapahtuman pääsylipulla voi matkustaa kaupunkiliikenteen busseissa ja ratikoissa ilman erillismaksua ennen ja jälkeen tapahtuman.

Nysse tapahtumalippu vakiintui jääkiekon Liiga- ja Mestarien Liiga CHL-pelien ottelulippuihin sisältyväksi, kun Nysse, Ilves ja Tappara allekirjoittavat toistaiseksi voimassa olevat sopimukset kesällä 2022. Ilves ja Tappara tarjoavat katsojilleen edun kaikkien Liiga- ja CHL-otteluiden kaikkiin ottelulippuihin.

Lipun matkustusoikeus koskee kaikkia vyöhykkeitä ja se toimii QR-koodilla. Matkalipun yhdistämisellä pyritään lisäämään joukkoliikenteen käyttöä myös vapaa-ajan matkoilla ja vähentämään keskusta-alueen ruuhkia, tukemaan kestäviä liikkumismuotoja, pienentämään mm. liigaottelujen ja muiden tapahtumien hiilijalanjälkeä sekä tukemaan Tampereen Viiden tähden keskustan kehitysohjelman tavoitteita.

Lähteet: Nysse tiedote 16.11.2021, Nysse Tapahtumat-sivu, Nysse vuosikertomukset

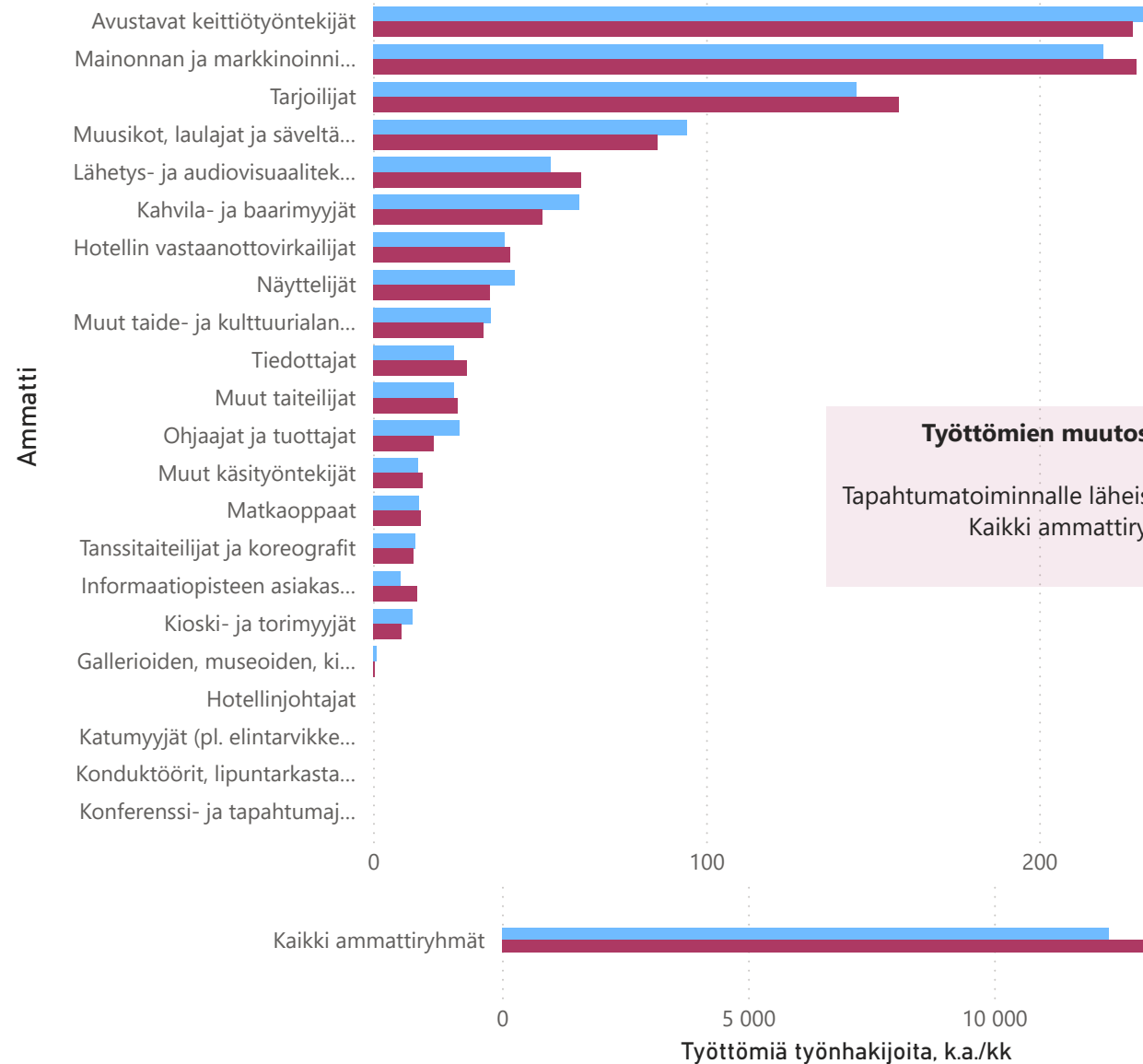
Tampereen matkakortilla eli Nysse-kortilla on muitakin etuja ja yhteyksiä tapahtumatoimintaan: esimerkiksi Tullikamarin Klubille on ollut Nysse-kortilla ilmainen sisäänpääsy yökerhoon arki-iltojen keikkojen jälkeen.

Lähde: [Tullikamari](#)

Työllisyys tapahtuma-aloilla

Työttömiä työnhakijoita tapahtumatoiminnalle läheisissä ammateissa: Työttömiä keskimäärin kuukaudessa v. 2022 ja 2023

Vuosi ● 2022 ● 2023



Työttömien muutos 2022-2023, %:

Tapahtumatoiminnalle läheisissä ammateissa: +33%
Kaikki ammattiryhmät: +7 %

Rahankäyttö

Tapahtumien järjestämisen ja tapahtumakäyntien taloudelliset vaikutukset ovat merkittäviä Tampereella.

Vaikuttavuusarviointiin tuotettiin vuonna 2018 rahankäyttötutkimus, jossa selvitettiin tapahtumissa kävijöiden rahankäyttöä eri tapahtumaryhmissä ja kulutuskategorioissa (Konsulttitoimisto Mikko Kesä Oy, 2018). Tutkimukseen vastasi 1000 henkilöä. Lisäksi oheisissa kuvioissa on mukana messukävijöiden rahankäyttötietoja Tampereen Messu- ja Urheilukeskuksen rahankäyttötutkimuksesta (Haaga-Helia 2018), Tampereen kongressikävijöiden rahankäyttöä FCB delegaattitutkimuksesta (Taloustutkimus 2016) sekä heidän omasta kyselystään vuodelta 2023. Konserttiasiakkaiden ja kotimaisten kokousasiakkaiden rahankäyttöä Tampere-talon teettämästä tutkimuksesta (Synergos 2017).

Esimerksi Tampere-talon tulovaikutukset alueelle ovat huomattavat sekä kulttuurituotannoissa että yritystapahtumissa. Tampere-talon tapahtumat toivat Tampereen talousalueelle vuonna 2017 yhteensä 46,8 miljoonaa euroa (Synergos 2017). Tampereen Messu- ja Urheilukeskuksen tapahtumat toivat alueelle 67,1 miljoonaa euroa (Haaga-Helia 2019).

Yksittäisen suur tapahtuman arvioidaan tuovan alueelle noin 1-3 miljoonaa euroa. Esimerkiksi vuoden 2022 tapahtumien osalta on selvitetty rahankäytön ja aluetalouden vaikutuksia kuudesta suurtuotannosta, jotka edustivat mm. kansainvälisten esiintyjien konsertteja ja kiertäviä show-tapahtumia. Pelkästään näistä syntyi arviolta

Tapahtumakävijöiden keskimääräinen rahankäyttö tapahtumatyypeittäin, kulutuskategorioittain ja tuloetäisyyden mukaan

Kävijän etäisyys

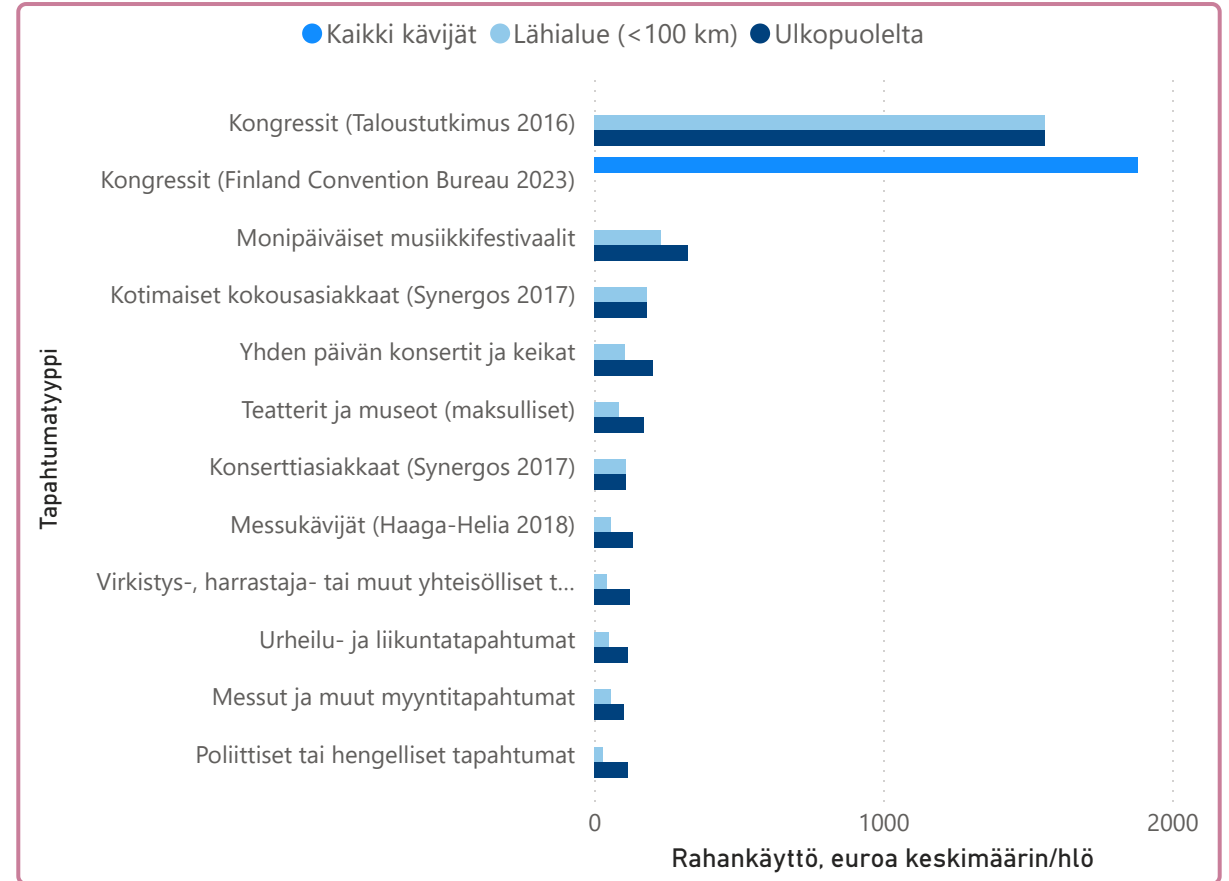
- Kaikki kävijät
- Lähialue (<100 km)
- Ulkopuolelta

Tapahtumatyyppi

- Kongressit (Finland Convention Bureau 2023)
- Kongressit (Taloustutkimus 2016)
- Konserttiasiakkaat (Synergos 2017)
- Kotimaiset kokousasiakkaat (Synergos 2017)
- Messukävijät (Haaga-Helia 2018)
- Messut ja muut myyntitapahtumat
- Monipäiväiset musiikkifestivaalit
- Poliittiset tai hengelliset tapahtumat
- Teatterit ja museot (maksulliset)
- Urheilu- ja liikuntatapahtumat
- Virkistys-, harrastaja- tai muut yhteisölliset t...
- Yhden päivän konsertit ja keikat

Kulutuskategoria

Rahankäyttö yhteensä



Rahankäyttöosuudet kävijöiden etäisyyden mukaan

● Kulkeminen ● Majoitus ● Muut ostokset ● Ruoka ja juoma ● Tapahtumaliput

Lähialue (<100 km)



Rahankäyttöosuus tapahtumissa keskimäärin




Lisätietoja

Kävijämäärätietojen lähteitä:

Messutilastot (Media Audit Finland), Visit Tampere Oy, teatteritilastot (Tinfo ja teatterit), Särkänniemi Oy, Suomen elokuvasäätiö, museotilasto (Museovirasto), Pirfest ry, Tampereen kaupunki, Tampere-Talo Oy, Tampereen kulttuurikamari Oy, Tampereen Messut Oy, Hiedanranta, Nokia Arena, Tappara ja Ilves (liiga.fi), Classic ja Koovee (Salibandy.fi ja F-liiga), Manse PP, Pirkan kierros, Tampere Maratonklubi.

Seuratut Pirfest ry:n Tampereen jäsenfestivaalit: (huom. kaikkia festivaaleista ei järjestetä säännöllisesti vuosittain)

Annikin Runofestivaali, Backlight-valokuvatapahtuma, Blockfest, Fest Afrika, Finlayson Art Area, Kirjalitta, Lost In Music, Mukamas – Kansainvälinen Nukketatterifestivaali, Pispalan Sottiisi, SottiisiMoves, Tammerfest, Tampere Biennale, Tampere Chamber Music, Tampere Guitar Festival, Tampere Jazz Happening, Tampere Kuplii, Tampere Tunnetuksi ry Kesän ja Joulun avaus, Tampereen elokuvajuhlat, Tampereen flamencoviikko, Tampereen joulutori, Tampereen Teatterikesä, Tamperrada Pintxofiesta, Tanssimania, Tanssivirtaa Tampereella – nykytanssifestivaali, Tomaatteja! Tomaatteja! Stand up -festivaali, Tampereen Sävel.



Lisätiedot: tietojohtaminen@tampere.fi

Raportti ei ole kaikilta visualisoinneiltaan täysin saavutettava. Autamme mielellämme saavutettavuuskysymyksissä ja kaikissa muissa lisätiedoissa.

[Palaa etusivulle](#)

